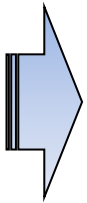
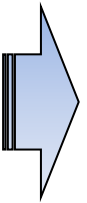


# 1. バスもりを利用したWEB定期券のご購入方法及びご利用方法

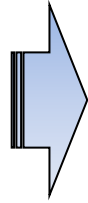


「定期券購入」をタップします

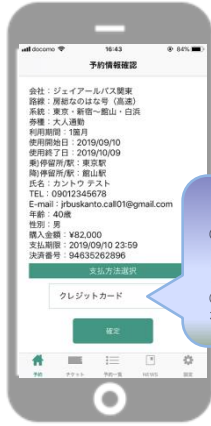
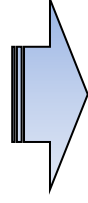


ご購入内容を入力し「次へ」をタップします

なのはな号の場合  
 都道府県:千葉  
 会社:ジェイアールバス関東  
 路線:なのはな号  
 システム:東京・新宿～館山・白浜  
 を選択いただき、以下ご希望の項目を選択ください  
 券種、利用区間、乗車停留所、降車停留所

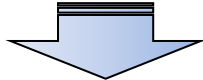


利用開始日・年齢を入力後「予約」をタップします




内容を確認し、支払方法を選択頂き「確定」をタップご購入下さい

支払いは  
 ①コンビニ払い  
 ・ローソン  
 ・ミニストップ  
 ・ファミリーマート  
 ②クレジット決済  
 が選択頂けます



新規予約から予約をお取りください



カレンダーからご乗車を希望日を選択してください



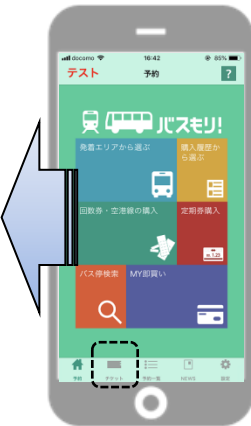
「席予約」をタップしてください




予約一覧からバスの予約をお取りください



定期券が表示されます。なのはな号は指定席となっておりますので、画面左上の🔍から戻って頂き予約をお取り下さい。

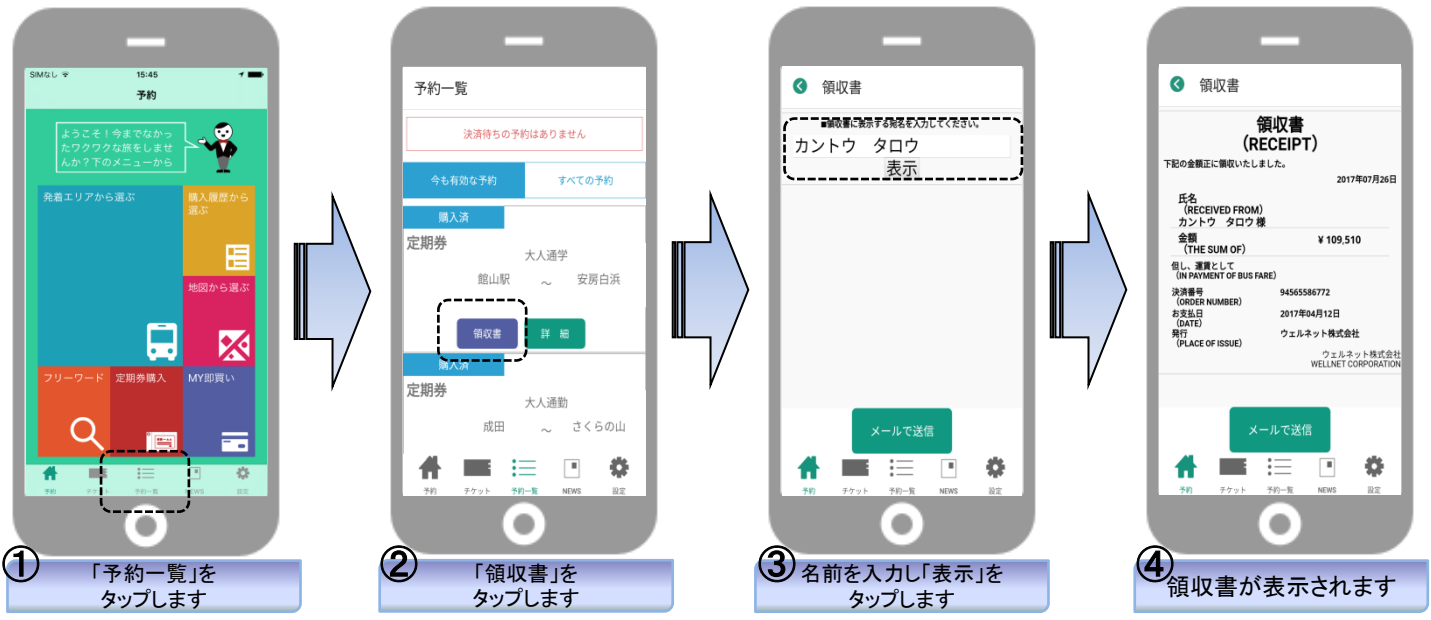


お支払い後に画面下の「チケット」から一覧を表示して下さい



ご乗車時は定期券面を乗務員にご提示いただき、右上「席予約一覧」から予約内容をご確認のうえご乗車ください

## 2. 領収書の発行方法(スマートフォンで表示)



## 2. 領収書の発行方法(パソコンで表示) ※上記①、②の操作をおこない、③の画面を表示する

