



朝日新聞

デジタル

活用ガイド

朝日新聞
DIGITAL

朝日新聞デジタルをご利用いただき、 ありがとうございます。

新聞と同じレイアウトで読める「紙面ビューアー」、気になった記事を保存する「スクラップ」など、朝日新聞デジタルの便利な機能やサービスを紹介します。
ご活用いただければ幸いです。

読者のみなさまと、ともに考え、ともにつくる。
みなさまからいただいたお声を力に、朝日新聞デジタルは進化を続けます。

今後とも、よろしくお願いいたします。

朝日新聞デジタルスタッフ一同



最新ニュースをリアルタイムで 深掘り記事で背景が見える

世界中の最新ニュースを24時間報道中。
配信する国内外のニュースは毎日約500本。
丁寧な取材を基にした正確な情報を、
あなたのスマホやPCにお届けします。

読みたいものがここにある いつでもどこでもスマホで読める

経済、医療、政治、国際情勢などの広いジャンルで、
背景までよくわかる深掘り記事をご用意しています。
お悩み相談や料理のレシピなど身近な情報も充実。
ほっとする話題もお届け。



スマホで快適に使うなら アプリが断然おすすめです!

スマホのカメラで
二次元コードを
読み取って
ご利用ください



いま知りたいニュースを
手軽に、確実に。

朝日新聞デジタルアプリ

朝日新聞
DIGITAL



インストールはこちら



読み慣れた紙面を
いつでも、どこでも

紙面ビューアーアプリ

朝日新聞
DIGITAL



インストールはこちら



もっと便利に。朝デジの機能とサービス

※コースにより利用できる機能が異なります



紙面ビューアー

スマートフォンやパソコンで
家でも外出先でも
読み慣れた紙面をご覧いただけます。



数独

世界的に知られる
人気のパズルゲーム。
毎日出題されます。



提携プレミアム

ジョルダンの乗換案内や食ベログの
プレミアムサービスを
追加料金なしでご利用いただけます。
※プレミアムコース会員限定



スクラップ

気になった記事を
スクラップしておけば、
後から読むことができます。



記事検索

朝日新聞デジタルや新聞に
掲載された記事を
検索・閲覧できます。



コメントプラス

専門家や記者のコメントを
閲覧でき、深く社会の課題を
理解するのに役立ちます。



ニュースレター

豊富なジャンル毎に
多数のレターをご用意。見逃していた
ニュースもキャッチアップ。



MYキーワード

気になるキーワードを登録すると
記事を自動収集し
まとめて表示できます。



プレゼント機能

お気に入りの有料記事が
読めるURLをご家族やご友人に
プレゼントできます。

便利な機能①

紙面ビューアー

朝刊・夕刊を紙面のイメージそのままに読める!



パソコンでの操作手順

1

トップページの「朝刊」か「夕刊」に
ポインターを置き、
「紙面ビューアー」をクリックします



2

地域を選択し、
読みたい紙面をクリックします




3

文字の大きさを調節する
ボタンがあります



4

一つの記事をクリックし
「ハサミ」のボタンをクリックすると
スクラップができます



「面名一覧」から、
読みたい面に移動できます

※紙面ビューアーのスクラップ機能に対応していない紙面もあります。

紙面ビューアーで、紙面と同じレイアウトで読める

詳しい説明はこちら

パソコン▶朝日新聞デジタルトップページ右上の"②"から順に、「Q&A」→下部の「機能・サービス・コンテンツ」→「紙面ビューアー」→「紙面ビューアーの詳しい機能を知りたい」をクリック

▼スマホ(動画)



※機種によって見え方などが異なる場合があります。

スマホ(紙面ビューアーアプリ)での操作手順

1



「紙面ビューアー」アプリから地域を選択し、読みたい紙面をタップします

2



紙面のイメージそのままで見ることができます

3



画面をトントンとダブルタップすると、文字が拡大されます。

4



「ハサミ」のボタンをタップするとスクラップができます。

※紙面ビューアーのスクラップ機能に対応していない紙面もあります。

便利な機能②

スクラップ

気になる記事を、手軽に保存



パソコンでの操作手順

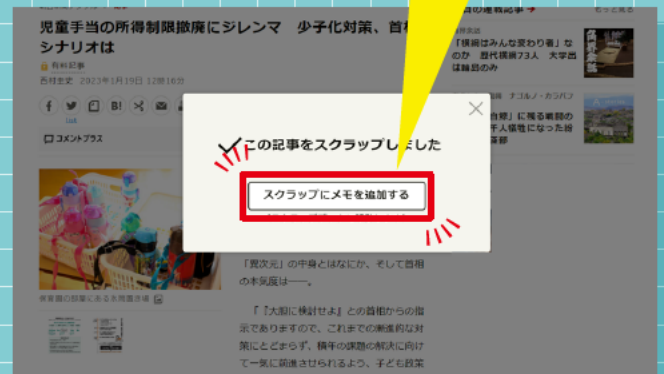
1

記事の上にある
はさみのアイコンをクリックします



2

スクラップ完了。
「メモを追加する」をクリックすると
スクラップした記事にメモができます



3

トップページ右上「マイページ」から
「スクラップブック」を選択します



4

スクラップした記事の
一覧が表示されます

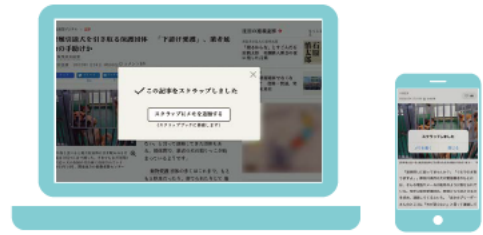


読み返したい記事は、「スクラップ」で簡単に保存

詳しい説明はこちら

パソコン▶朝日新聞デジタルトップページ右上の"②"から順に、「Q&A」→下部の「機能・サービス・コンテンツ」→「スクラップ機能」→「朝日新聞デジタルのスクラップ機能や使い方について教えてください」をクリック

▼スマホ(動画)



※機種によって見え方などが異なる場合があります。

スマホ(朝日新聞デジタルアプリ)での操作手順

1



画面の上にある「ハサミ」のマーク「スクラップ」をタップします

2



スクラップ完了。「メモを書く」をタップすると記事にメモが付けられます

3



トップページ右下「マイニュース」から「スクラップブック」をタップします

4



スクラップした記事の一覧が表示されます

便利な機能③

MYキーワード

気になる記事を、自動で収集してくれる!



パソコンでの操作手順

1

トップページ右上の
マイページから
「MYキーワード」を選択します



2

「登録キーワード」の欄には、
気になるキーワードを入力
してください



「フォルダ名」は
好きな名前を付け、
最後に「決定」を
クリックして
ください

記事の一覧から
除外したい単語がある場合は
「除外キーワード」の欄に
入力してください

3

二つ目以降のキーワードは
「追加」をクリックして登録します



キーワードに関連した記事が、
一覧に表示されます。

4

次からは「MYキーワード」を
選択すると、自動収集された
関連記事がお好きなときに
読めます。



気になるキーワードを登録すると、記事の「見出し」と「本文」から キーワードを含むニュースを自動的に収集

詳しい説明はこちら

パソコン▶朝日新聞デジタルトップページ右上の"②"から順に、「Q&A」→下部の「機能・サービス・コンテンツ」→「MYキーワード」→「【ブラウザ版】MYキーワード」の使い方について知りたいをクリック

▼スマホ(動画)



※機種によって見え方などが異なる場合があります。

スマホ(朝日新聞デジタルアプリ)での操作手順

1



アプリを開き、
トップページ右下の
「マイニュース」をタップし、
次に「MYキーワード」を
タップします

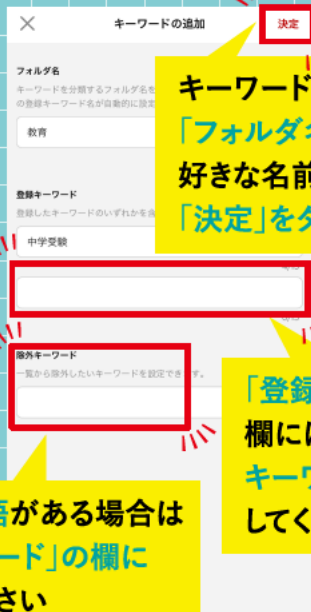
※「マイページ」は、「マイニュース」に
表記が変わる予定です。

2



右上の「+」を
タップして
MYキーワードを
設定します

3



キーワードの入力後、
「フォルダ名」は
好きな名前を付け、最後に
「決定」をタップします

「登録キーワード」の
欄には、気になる
キーワードを入力
してください

除きたい単語がある場合は
「除外キーワード」の欄に
入力してください

4



今後、「マイニュース」→
「MYキーワード」で
関連記事が読めます。
右上の「+」マークか
歯車のマークをタップして
キーワードを追加できます



便利な機能で、 世界が広がる

ますます



①毎日出題！人気パズルゲーム

数独

人気の数字パズルゲームにやみつき！？
毎日出題があります。



読みたい記事がすぐに見つかる

記事検索

パソコンはトップページの虫メガネアイコン、アプリは「見つける」タブから、過去の記事が検索できます。



あなたにあった読み方のヒント

読者インタビューはこちら！



吉田暁希子さん
44歳 / 会社員 / 群馬県

親子で一緒に考える。新聞を介して深まるコミュニケーション

「親子で時間を共有できて楽しいですよ。小学6年生になった息子が記事や朝日新聞のオンラインイベントに参加することで刺激され、自分なりの考えを持つようになったようです。家族でディベートのような

形をとってお互いの考えを話すことも。とくにSDGsについては、学校でも習うので関心が高いようです」

また、スマートフォンで手早く読めるというデジタルのメリットを生かし、朝の時間にニュースをサッとチェック。通勤や仕事の休憩などの隙間時間には紙面ビューアーを使って記事を読んでいるといいます。



濱田雅裕さん
47歳 / 自営業 / 愛媛県

朝デジは家族の調子を知るバロメーター。母との関係の変化

「以前は電話して様子を聞くと『元気だよ』『じゃあ気をつけてね』くらいで会話が終わっていたんです。でも、スクラップされた記事を見て母がどんなことに関心があるのかわかるようになったので会話のきっかけにしてい

ます。母はとくに相続や介護、みとりの問題に関心があるようなんです。一人息子としてもそろそろそういった話をしないといけないと思っていたのですが、なかなか切り出すのが難しい。でも、関連する記事がスクラップされていると『こんな記事が出ていたね』と話しかけやすいですし、母も『実はこう思っているんだよ』と話してくれます」



注目記事に
多彩なコメントーターがひとことをプラス

コメントプラス

最新のニュースや話題を伝える記事に、専門家や取材経験豊かな記者たちが加えるコメントを閲覧できます。さまざまな見方から深く社会の話題を理解するのに役立ちます。

コメントプラス



ニュースは「聞く」時代。
取材のこぼれ話も

ポッドキャスト

音声コンテンツならではの魅力。ポッドキャストで記者の肉声や現場の臨場感を伝えます。



家族4人で朝日新聞デジタル

1つのログインIDで、同居のご家族
4人までご利用いただけます。

※就活割コース、ベーシックコース、スタンダードコースを
ご利用の方は、お申し込みいただいたご本人のみのご利用となります。



メモしておけば安心

朝日新聞デジタルを利用するための

IDとパスワードを保管しておきましょう

※IDを使用しない人には見せないでください。

ID

パスワード

ニュースレターなら、興味のあるジャンルの記事がメールで届く! (QRコードから購読の登録ができます)



文化の森へ



展覧会、映画、音楽、話題の本……。
文化に触れた生活を楽しみたいあなたへ。



Foods & Kitchen



食に関するニュースやおいしいレシピを
お届けします。



ワールドインサイト



世界各地に根を張る特派員が、
歩いて、見て、聞いて、考えます。



アナザーノート



取材ノートから、とっておきのエピソードを
お届け。



ハグスタ・子育て



育児に関する記事をもれなく。
子育て真っ最中の方にも、これからの方にも。



医療



医療・健康を分かりやすく深く。
次回が楽しみになる連載も。

朝日新聞デジタル・プレミアムコース限定※



提携プレミアムサービス

プレミアムコースならグルメサービスや
乗り換え案内など他社のサイトでのお得がいっぱい!
詳しくはこちらから!

<https://digital.asahi.com/info/premium/>

※提携先のサイトで直接プレミアム会員登録すると、本サービスの対象外となりますのでご注意ください。



朝日新聞デジタルのサービスについて詳しく知りたい方はこちら

<https://digital.asahi.com/info/>



朝日新聞デジタルへのお問い合わせはこちら

0120-383-636

通常受付時間/9:00~18:00(月~金)
9:00~17:00(土)
日・祝・年末年始はお休みさせていただきます。

※本ガイドに記載の情報は2023年2月現在のものです。サービスや料金は変更する場合があります。掲載している画像はすべてイメージです。