


# Die BR-Familie. Jeder stark. Zusammen unschlagbar.

Die Brüstungskanalsysteme  
für alle Fälle.



:hager

# Fünffach besser.

Energie und Daten für jeden Gebäudewinkel – einfach geplant, schnell installiert und flexibel nachgerüstet. Mit der BR-Familie haben Sie immer die passende Lösung: Fünf Varianten mit individuellen Stärken und gemeinsamen Vorteilen eröffnen Ihnen ganz neue Möglichkeiten.



## tehalit.BRN65

Ideal für Netzwerktechnik und flexible Raumnutzungskonzepte.




## tehalit.BR65

Der echte Allrounder für ganz unterschiedliche Anwendungen.



**BRA65**

**BRS65**



## tehalit.BRH65

Bringt Extraschutz, z. B. in öffentlichen Gebäuden.



**BRN65**

**BR65**

**BRH65**



**tehalit.BRS65**

Für Orte, an denen besondere Stabilität und individuelle Farbgebung wichtig sind.



**tehalit.BRA65**

Perfekt für Anwendungen mit hohem Designanspruch.

# Die BR-Familie verbindet.



Sie bringt zeitgemässe Elektroinstallation an jeden Ort und in jeden Winkel des Gebäudes: Die BR-Familie von Hager. Die fünf Systeme mit gleicher Kanalkontur machen es Ihnen jetzt noch leichter: Mit durchgängigem 80-mm-Oberteil und einem Formteilesortiment passt alles zu allem – und auch der Geräteeinbau ist in Rekordzeit erledigt. Entdecken Sie jetzt alle fünf Spezialisten der BR-Familie.

## Ein Oberteil für alle



Das durchgängige 80-mm-Oberteil für alle Systeme der BR-Familie macht Ihnen die Arbeit jetzt bedeutend einfacher.

## Ein Formteilesortiment für alle



Winkelverstellbar und schnittkaschierend: Die Haubenformteile aus halogenfreiem Kunststoff passen für die gesamte BR-Familie.

## Ein Weiss für alle



Ab sofort sind alle BR-Systeme in modernem, zeitgemäßem Verkehrsweiss RAL 9016 erhältlich.

## Frontrastende Montage



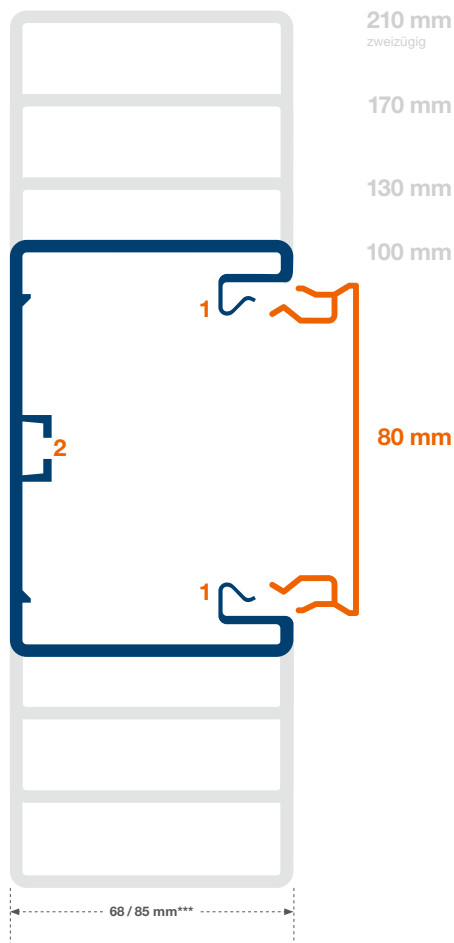
Die Einbaudose lässt sich dank der Frontrasttechnik schnell montieren.

# Passt immer: Das 80-mm- Oberteil.

Das durchgängige 80-mm-Oberteil macht es Ihnen jetzt viel leichter: Planung und Bestellung sind schneller erledigt und die Installation wird noch einfacher.



## Einheitliches 80-mm-Oberteil für alle Systeme.



### Vier Grössen

Die BR-Familie umfasst vier Abmessungen mit jeweils 68 mm Höhe und den Kanalbreiten 100\*, 130, 170 und 210 mm. Die Varianten 210 mm gibt es wie folgt ein- und zweizügig:

	einzügig	zweizügig
BR	–	•
BRN	•	–
BRH	–	•
BRS	•	•
BRA	•	•

### 1

#### Frontrastender Geräteeinbau

Alle neuen Kanäle mit 80-mm-Oberteil sind auf den frontrastenden Geräteeinbau zugeschnitten – die einfachste und schnellste Art, Anschluss bei Ihren Kunden zu finden!

### 2

#### C-Profil-Montage

Zusätzlich sind alle Kanalunterteile der BR-Familie mit der C-Profil-Schiene ausgestattet\*\*. Das bietet Ihnen noch mehr Flexibilität beim Geräteeinbau.

\* tehalit.BRN65 nur in den Breiten 130, 170 und 210 mm

\*\* Keine C-Profil-Schiene bei tehalit.BRS65 mit 80-mm-Oberteil

\*\*\* Den BR-Kanal gibt es neu auch in der Höhe von 85 mm bei den Breiten 130 und 170 mm

# Eins genügt: Das Formteile- sortiment.



Brüstungskanäle sauber  
um Ecken verlegen.



Ecken und Kanten erfordern oft viel handwerkliches Können beim Einbau – und kosten viel Zeit. Das einheitliche Formteilesortiment der BR-Familie macht es Ihnen jetzt leichter. In Sekundenschnelle sind die winkelverstellbaren Haubenformteile aufgerastet, und beim Ablängen der Kanalunter- und -oberteile zählt dank Schnittkaschierung nicht mehr jeder Millimeter. Arbeiten Sie noch sauberer, schneller und einfacher – auch unter anspruchsvollen Raumbedingungen.



Haubenformteil für Aussenecken



Haubenformteil für Innenecken

Mit winkelverstellbaren Haubenformteilen klappt das Verlegen einfach und zeitsparend.

# Klarer Trend: Helles Weiss.

In der heutigen Büro- und Arbeitswelt werden gedecktere Töne mehr und mehr durch hellere, frische Weisstöne ersetzt. Jetzt gibt es auch alle Leitungsführungs- und Raumanschlusssysteme in zeitgemäßem Verkehrsweiss RAL 9016. So integriert sich der Brüstungskanal noch besser in seine Umgebung.





# Klick. Montiert.

Geräteeinbau funktioniert bei tehalit-Brüstungskanälen ganz einfach. Platzieren Sie die neue frontrastende Geräteeinbaudose GLT4001CH auf den Geräteträgern durch einfaches aufklicken.

Anschliessend Leitung zur Einbaudose verlegen und das entsprechende Gerät anschliessen. Zum Schluss, nachdem die Seiten- und Kanaloberteile montiert sind, werden noch die Kanalblenden befestigt.

## kallysto-Geräteeinbau

Ein Handgriff genügt: Beim kallysto-Geräteeinbau werden Kanalsteckdosen einfach nur in die Dose gesteckt – ganz ohne Schrauben. Auch das nachträgliche Versetzen der Geräte ist blitzschnell erledigt.



Frontrastend oder ...



tehalit.BRN65 mit kallysto-Geräteeinbau



C-Profil-montiert



Schraublose Befestigung von Steck-/Datendosen



Befestigung der Zentralscheibe und Blende, bevor ganz zum Schluss die Schutzfolie entfernt wird.

## Standard-Geräteeinbau

Auch Standardgeräte von anderen Herstellern lassen sich einfach in die Brüstungskanalsysteme der BR-Familie integrieren. Die Montage erfolgt einfach über das C-Profil.

# Genau wie Sie: Jeder ein Spezialist.



**BRA65**  
Der Elegante

**BRS65**  
Der Stabile

**BRN65**  
Der Flexible

Die BR-Familie stellt sich jeder Herausforderung – bei Planung, Auswahl und Konfiguration genauso wie bei Erst- oder Nachinstallation. Dahinter steht ein einfaches Prinzip: das perfekte Miteinander aus Gemeinsamkeiten und individuellen Stärken.



**BR65/85**  
Der Vielseitige

**BRH65**  
Der Schützende

**tehalit.BRN65**

Er macht alles noch einfacher: Mit seinem 3-Kammer-System und vielen weiteren Detailverbesserungen setzt der Klassiker nach seinem Update jetzt neue Massstäbe als Strom- und Datenspezialist.

**tehalit.BR65/85**

Er ist besonders vielseitig. Grosse Farbvielfalt und ein umfangreiches Zubehörprogramm machen den tehalit.BR65/85 zum praktischen Allrounder.

**tehalit.BRH65**

Er sorgt für besonderen Schutz: Der Zwilling des tehalit.BR65 aus halogenfreiem Material nach DIN EN 50085 ist jetzt in vier Abmessungen erhältlich.

**tehalit.BRS65**

Die robuste Option aus stabilem Stahlblech: Er hält äusseren Einwirkungen wirksam stand – selbst Vandalismus.

**tehalit.BRA65**

Der Elegante mit optisch ansprechender Oberfläche aus Aluminium passt bestens in anspruchsvolle Umgebungen.

[www.hager.ch/BR-Familie](http://www.hager.ch/BR-Familie)

# Neue Flexibilität: Der BRN65.

Update für den Klassiker: Der neue tehalit.BRN65 macht jetzt noch viel mehr möglich – Planungsänderungen bis zur letzten Minute ebenso wie Nachinstallationen im laufenden Bürobetrieb.

## Flexibler planen

Ein durchgängiges 80-mm-Oberteil als Standard, abnehmbare Seitenoberteile als Besonderheit. Und ein smartes 3-Kammer-System, das Energie- und Datenleitungen sauber voneinander trennt.

## Flexibler installieren

Einfache Ein-Mann-Montage, frontrastender oder C-Profil-montierter Geräteeinbau und Schlüssellochbohrung sorgen für effizientes, genaues Arbeiten, der noch stabilere, verwindungssteife Korpus für festen Sitz. Und die Kabel haben jetzt noch mehr Rückhalt.

## Flexibel nachrüsten

Nachinstallation ist im laufenden Bürobetrieb ohne Stromunterbrechung möglich.



- **Eckige Seitenoberteile, die sich leicht aufbringen und demontieren lassen – auch unter Wandvorsprüngen und Fensterbänken**
- **Leicht verschiebbare Systemträger für Geräteeinbau auch an Kanalübergangsstellen**
- **Standardfarben Verkehrsweiss RAL 9016 und Graphitschwarz RAL 9011**





# Eingebauter Zeitgewinn.

Der modifizierte Systemträger macht noch mehr möglich und spart viel wertvolle Zeit. So lässt sich das Seitenoberteil jetzt einfach abnehmen. Der Geräteeinbau geht dadurch viel schneller von der Hand – selbst bei einer Nachinstallation bleiben Sie immer flexibel.



## Starke Basis

Der Systemträger ist Halteelement für das 80-mm-Oberteil, die Seitenoberteile und den frontrastenden Geräteeinbau. Zudem ermöglicht das 3-Kammer-Prinzip die Systemtrennung für Datenleitungen, 230-V-Leitungen und den Geräteeinbau.



## How-to ...

Planen, bestellen, installieren: Mit unserem How-to-Video zeigen wir anschaulich, wie einfach es geht.



## Mehr Möglichkeiten

Verglichen mit dem Vorgängersystem sind die neuen Systemträger leicht versetzbar, z. B. an die Stossstelle zwischen zwei Kanalunterteilen. Geräte können damit nun überall eingebaut werden.

## Neues Seitenoberteil

Das abnehmbare Seitenoberteil ist klar konturiert – für ein zeitgemäßes, kantiges Gesamterscheinungsbild des tehalit.BRN65. Selbst unter Wandvorsprüngen lässt er sich leicht nach vorne abziehen und wieder aufbringen.



## Schnelle Nachinstallation

Für das nachträgliche Einziehen von Leitungen wird einfach das Seitenoberteil abgezogen und am Kanalunterteil in die Parkposition gebracht. Anschliessend kann in der Datenleitungskammer ohne Auswirkungen auf den Geräteeinbau gearbeitet werden.



# Einer für alles: Der BR65/85.

Schnell, effizient, passend. Der tehalit.BR65/85 überzeugt als Allrounder überall dort, wo es auf die richtige Mischung aus Auswahl, Montagefreundlichkeit und ansprechendem Äusseren ankommt. Auch dank reduzierter Einzelkomponenten des BR-Systems macht der tehalit.BR65/85 Planung und Installation jetzt noch einfacher.

## Vielseitig

Den tehalit.BR65/85 erhalten Sie immer mit 80-mm-Oberteil in den vier Kanalbreiten 100, 130, 170 und 210 mm – und mit umfassendem Form- und Zubehörteil-sortiment. Praktisch bei Termindruck: Winkelverstellbare Haubenformteile zum sekundenschnellen Aufrasten machen ausserdem unschöne Schnittstellen unsichtbar. Und jeden noch so komplizierten Winkel ansehnlich. Sollten doch mal mehr Kabel zum Einsatz kommen, so eignen sich die Kanäle BR85130 oder BR85170 durch ihre grösseren Einbautiefen.



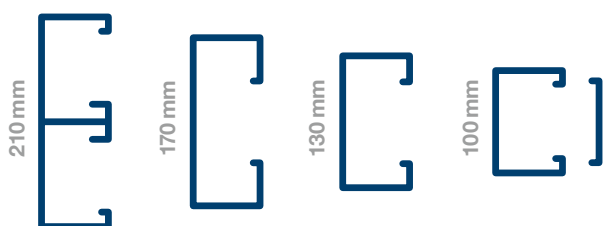
Integrierte Kupplung für die schnelle, sichere Montage – auch allein.

# Schutzinstinkt serienmässig: Der BRH65.

Einfach geplant, schnell installiert – und mit mehr Sicherheit im Brandfall: Der halogenfreie tehalit.BRH65 unterbindet wirksam das Freisetzen korrosiver Stoffe mit entsprechenden Brandfolgeschäden. Ein erhöhter Schutz von Sachwerten, z. B. für IT-Zentren.

## Zukunftssicher

Mit insgesamt vier Abmessungen eröffnet Ihnen der tehalit.BRH65 weitreichende Freiheiten und bietet viel Planungssicherheit für heute und morgen. Alle Form- und Zubehörteile sind gleich, alles passt zueinander. Zudem erfüllt der tehalit.BRH65 die Anforderungen der DIN EN 50085.



Jetzt in vier Abmessungen erhältlich.



- Jetzt serienmässig in Verkehrsweiss RAL 9016
- Typisch BR-Familie: schneller Geräteeinbau, wie z. B. Steckdosen aus dem kallysto Sortiment.







# Starker Auftritt: Der BRS65.

Kräftig gebaut, überragend robust und mit allen praktischen Eigenschaften der BR-Familie ausgestattet. Der tehalit.BRS65 aus Stahlblech eignet sich für alle Umgebungen, in denen es auf besondere Stabilität ankommt: in Werkstätten, Industrie- und Gewerbehallen oder auch in Schulen. Durch seine Selbsterdung ohne Zubehörteile bietet er grösste Sicherheit.

## An alles gedacht

Der tehalit.BRS65 lässt sich auf der Wand bzw. ohne Werkzeug auf Konsolen montieren. Neben Formteilen aus Kanal gewährleisten winkelverstellbare, schnittkaschierende Formteile aus halogenfreiem Kunststoff ein sauberes und zeitsparendes Arbeiten. Das System wird mit dem in der BR-Familie einheitlichen 80 mm breiten Oberteil angeboten. Praktisch: Für mehr Gestaltungsfreiraum ist der tehalit.BRS65 gegen Aufpreis auch in sämtlichen Wunschfarben lieferbar.



Wunschfarbe oder Wunschform:  
Die Hager Customizing macht aus jedem tehalit.BRS65 ein Einzelstück.



- Selbsterdung von Unter- und Oberteil ohne Extrazubehör
- Umfangreiches Standardsortiment von 65 x 100 mm bis 100 x 210 mm, zweizügig
- Möglichkeit der Individualisierung von Farbe und Form



# Elegante Lösung: Der BRA65.

Wie elegant ein Brüstungskanal sein kann, zeigt der tehalit.BRA65. In anspruchsvollen Umgebungen wie Empfangsbereichen und Showrooms spielt er seine Stärken voll aus – und wird zum Teil der Innenarchitektur. Das aus Aluminium gefertigte Kanalsystem fügt sich dezent in Neu- und Bestandsbauten ein.

## Mehr Möglichkeiten

Als Teil der BR-Familie ist auch der tehalit.BRA65 besonders schnell geplant und montiert: So verfügt der ohne Zubehörteil selbsterdende Kanal über ein 80-mm-Oberteil bei allen vier Abmessungen. Jetzt neu: Der tehalit.BRA65 ist nun auch in Verkehrsweiss RAL 9016 erhältlich. Über die Hager Customizing-Abteilung bieten wir Ihnen für individuelle Projekte darüber hinaus jede Wunschfarbe an.



– Elegante Anmutung durch natureloxiiertes Finishing, daher geeignet für repräsentative Bereiche

# Alles Können: Die BR-Familie.

Welches System eignet sich für welches Projekt?  
Benötigen Sie besondere Flexibilität bei Planung und Installation? Oder zählt vor allem Vielseitigkeit? Geht es um den wirksamen Schutz von Sachwerten? Muss der Kanal extra robust sein? Oder besonders schön?  
Mit der BR-Familie haben Sie immer die Wahl – und gemeinsame Vorteile:



- Durchgängiges 80-mm-Oberteil**  
für das perfekte Miteinander aller Teile
- Ein gemeinsames Formteilesortiment**  
für einfache Auswahl und sauberes Arbeiten
- Frontrastender, optimierter Geräteeinbau**  
für zügiges Arbeiten
- Viele Detailverbesserungen**  
für noch mehr Stabilität und Zukunftssicherheit
- Verkehrsweiss RAL 9016**  
für ein zeitgemäßes Äusseres aller  
Brüstungskansysteme



**BRN65**  
**Der Flexible**



**BR65/85**  
**Der Vielseitige**



**BRH65**  
**Der Schützende**



**BRS65**  
**Der Stabile**



**BRA65**  
**Der Elegante**

# Offen für Extras: Hager Customizing

Wenn Sonderwünsche auf höchste Qualitätsstandards treffen, kommt Hager Customizing ins Spiel. Es macht noch mehr aus der BR-Familie: Mit individuellen Farben – oder hochwertigen Kleinserien. Wir begleiten Ihr Projekt mit umfassender Beratung, Planung und Umsetzung. Und realisieren genau das, was Sie sich vorstellen.



## 01 Sonderlängen

Eine Massnahme zum stressfreien Bauen: Brüstungskanäle auf Mass geschnitten. Wir haben die Erfahrung und das Know-how, um auch empfindliche Materialien wie Edelstahl perfekt zu bearbeiten. Bestellen Sie einfach bei Hager Customizing.



## 02 Sonderformen

Stahlblech ist hier das Material der Wahl. Es kann fast jede gewünschte Form annehmen und sich perfekt in die Umgebung einpassen. Auf Wunsch erhalten Sie die Brüstungskanäle ab Werk auch komplett bestückt und anschlussfertig verdrahtet.



## 03 Sonderfarben

Die ganze Palette der RAL-Farben, Sikkens-Lacke, NCS-Lacke, DB- und Sanitärfarben steht zur Auswahl, wenn es darum geht, in der Leitungsführung Akzente zu setzen. Ausserdem gibt es herstellereigene Mischungen und Pulverbeschichtungen mit Metallic-Effekten. Auch Varianten im Material sind möglich. Zum Beispiel Edelstahl (V2A oder V4A) – pur, geschliffen oder gebürstet.



## 04 Sonderanfertigungen

Für besondere Ansprüche bieten wir ganz besondere Lösungen. Nennen Sie uns Ihre Wünsche – Hager Customizing setzt sie bis ins Detail in die Realität um. Gerne beraten wir Sie ausführlich.



## Hauptsitz

**Hager AG**  
Sedelstrasse 2  
6020 Emmerbrücke  
Tel. 041 296 90 00

## Verkaufsniederlassungen

**Hager AG**  
Glattalstrasse 521  
8153 Rümlang  
Tel. 044 817 71 71

**Hager AG**  
Ey 25  
3063 Ittigen-Bern  
Tel. 03e 925 30 00

**Hager AG**  
Chemin-du-Petit-Flon 31  
1052 Le Mont-sur-Lausanne  
Tel. 021 664 37 00

[hager.ch](http://hager.ch)