

Nuevos programadores horarios digitales

La nueva generación de programadores horarios digitales Hager hace que su instalación sea bastante más sencilla. Ahora con tan solo 4 referencias, se ha diseñado una gama mucho más clara. Los nuevos programadores horarios digitales incluyen todas las funciones testadas que antes necesitaban varios programadores horarios digitales y las amplían con nuevas funciones. De esta manera, incluso las tareas de temporización más exigentes se resuelven sin esfuerzo con una sola referencia.



Fácil configuración

Utilizando smartphone, tablet o PC vía Bluetooth

Varias funciones

Programa diario, semanal o anual, modo astro con geo-localización, entrada externa para llamada de excepciones, función de interruptor crepuscular, impulsos

Se puede combinar con

Sensor de luminosidad, interruptor/pulsador (con o sin cable)

Larga vida útil

Conmutación de cruce por cero para altas corrientes de arranque



Áreas de aplicación

- Control iluminación y calefacción
- Iluminación escaparates, espacios comerciales
- Iluminación exteriores, parkings, zonas comunes
- Control iluminación y filtrado en piscinas
- Sistemas de avisos, sirenas, cierres

EGN103



Programador horario digital semanal, 1 canal

EGN100



Programador horario digital multifuncional con Bluetooth, 1 canal

EGN200



Programador horario digital multifunción con Bluetooth, 2 canales

EGN400



Programador horario digital multifunción con Bluetooth, 4 canales



hager.es/int_horarios

HagerSpain

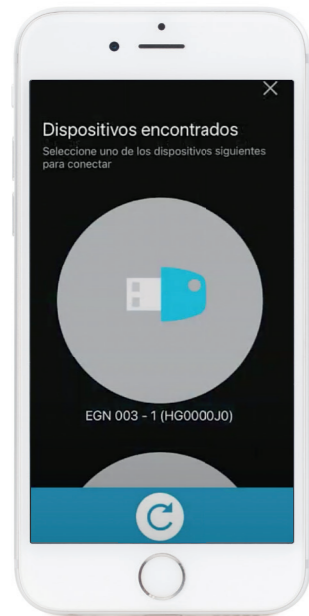
switchondesigns.com



Programar fácilmente los horarios con Hager Mood App

Con la nueva aplicación Hager Mood, se pueden programar los horarios desde cualquier lugar.

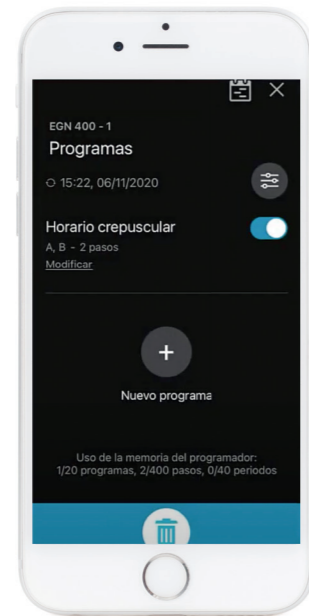
Se puede poner en marcha el programador horario digital inmediatamente después de instalarlo. También se pueden enviar los programas al dispositivo en cualquier momento por Bluetooth.



01

Conectar

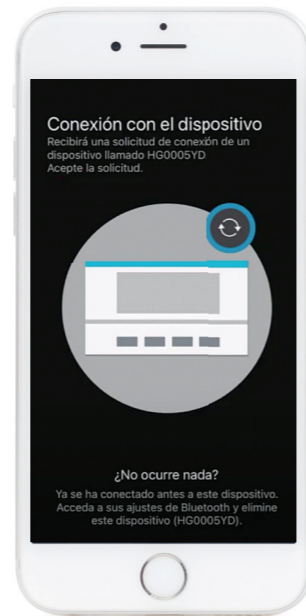
Con el Bluetooth se localiza el programador horario digital y se establece una conexión. Al conectarse, el programador horario digital se ilumina durante un tiempo muy breve y se tiene que confirmar el acceso de forma manual.



02

Programar

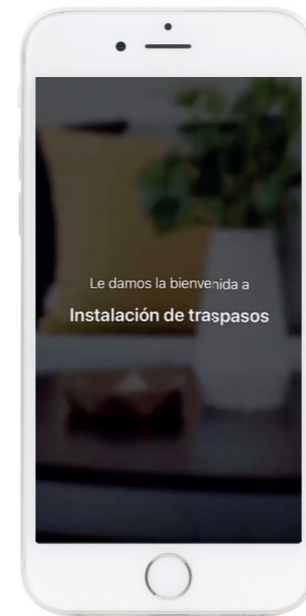
El siguiente paso consiste en configurar la hora deseada exacta en minutos para poner en marcha el programador horario digital. Programa las horas de encendido/apagado, así como las excepciones y prioridades.



03

Sincronizar

Para enviar el programa creado en el dispositivo al programador hay que sincronizarlos entre sí. Este proceso requiere que ambos dispositivos se encuentren dentro del rango de alcance del Bluetooth.



04


Enviar datos

Después de programarlo opcionalmente se pueden compartir los datos con otros compañeros a través de la nube de Hager. También se pueden dar permisos de acceso y edición al cliente.

Complementos

Además de los productos individuales, los nuevos programadores horarios digitales de Hager se pueden completar con sensores crepusculares. La nueva llave de programación por Bluetooth EGN003 permite programar el EGN103 no solo desde el propio dispositivo, sino también a través de la app.

EGN003



Llave de programación por Bluetooth, para el EGN103

EEN003



Sensor crepuscular independiente, montaje en pared

EEN002



Sensor crepuscular independiente, montaje empotrado



hager.es/programadores



switchondesigns.com



Descarga de la app gratuita

