



# MacBook Air

Guía de información  
importante del producto

En la presente *Gua de información importante del producto* se incluye información sobre seguridad, manejo, desecho y reciclaje, normativa aplicable y licencia de software, así como la garantía limitada para su MacBook Air. Conserve la documentación como futura referencia.



**ADVERTENCIA:** El incumplimiento de las siguientes instrucciones de seguridad podría causar incendios, descargas eléctricas u otros daños en el MacBook Air o en otros bienes. Lea toda la información sobre seguridad que se proporciona a continuación antes de utilizar el MacBook Air.

Para descargar la *Gua de inicio rápido del MacBook Air* y la última versión de esta *Gua de información importante del producto*, visite el sitio [support.apple.com/es\\_ES/manuals/macbookair](http://support.apple.com/es_ES/manuals/macbookair).

## Información importante sobre seguridad y manejo

**Batería integrada** No extraiga la batería del MacBook Air. La batería solo puede reemplazarla un proveedor de servicios Apple autorizado. Deje de utilizar el MacBook Air si se le cae al suelo o parece aplastado, doblado, deformado o dañado. No exponga el MacBook Air a fuentes de calor extremo, como radiadores o estufas, en las que la temperatura pueda superar los 100 °C.

Para obtener información acerca del reciclado y la sustitución de baterías, consulte [www.apple.com/es/batteries](http://www.apple.com/es/batteries).

**Manejo adecuado** Maneje el MacBook Air con cuidado. Está fabricado en metal, vidrio y plástico, y posee en su interior componentes electrónicos sensibles. Su MacBook Air podría dañarse si se cae, quema, perfora o aplasta, o si entra en contacto con líquidos. No desmonte el MacBook Air y no trate de repararlo por su cuenta. Si lo desmonta, podría dañarse o usted podría sufrir lesiones. Si el MacBook Air se daña, se avería o entra en contacto con líquidos, póngase en contacto con Apple o con un proveedor de servicios autorizado de Apple. No use un MacBook Air dañado, como uno con la pantalla agrietada, pues podría provocar lesiones. Es posible que la base del MacBook Air se caliente bastante durante la utilización normal del equipo. El MacBook Air cumple los límites de temperatura relativos a la superficie accesible por el usuario definidos por la norma internacional de seguridad para los equipos de tecnologías de la información (IEC 60950-1).

Para utilizar el ordenador de modo seguro y reducir la posibilidad de daños producidos por un exceso de temperatura, siga estas directrices:

- Coloque el MacBook Air sobre una superficie de trabajo estable que permita la suficiente circulación de aire tanto alrededor como por debajo del ordenador.

- No sitúe el MacBook Air sobre una almohada, una manta u otra superficie blanda parecida, ya que sus aberturas de ventilación podrían quedar obstruidas.
- No coloque ningún objeto sobre el teclado mientras utiliza el MacBook Air.
- No introduzca objetos a través de las aberturas de ventilación.
- Si coloca el MacBook Air sobre su regazo y se calienta en exceso, retírelo y colóquelo sobre una superficie de trabajo estable.

**Líquidos y humedad** Mantenga el MacBook Air alejado de cualquier fuente de líquidos, como bebidas, lavabos, bañeras, duchas, etc. Proteja el MacBook Air de la humedad excesiva (lluvia, nieve, niebla, etc.).

**Adaptador de corriente MagSafe 2 de 45 W** Utilice únicamente el adaptador de corriente que se incluye con el MacBook Air o bien un adaptador de corriente autorizado por Apple que sea compatible con este producto. Asegúrese de que el conector de CA o el cable de alimentación CA esté totalmente insertado en el adaptador de corriente antes de conectarlo a una toma de corriente.

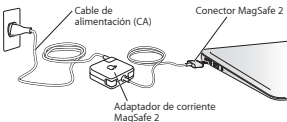
Es posible que el adaptador de corriente se caliente mientras utiliza el ordenador normalmente. El adaptador de corriente MagSafe 2 cumple los límites de temperatura relativos a la superficie accesible por el usuario y definidos según el estándar internacional de seguridad para los equipos de tecnología de la información (IEC 60950-1).

Para reducir la posibilidad de que el adaptador de corriente se sobrecaliente y de que se produzcan daños derivados de un exceso de temperatura, realice una de las operaciones siguientes:

- Conecte el adaptador de corriente a una toma eléctrica directamente.



- Si usa el cable de corriente CA, coloque el adaptador de corriente sobre una mesa o en el suelo en un lugar bien ventilado.



Desconecte el adaptador de corriente y los demás cables si se produce alguna de las siguientes situaciones:

- Si desea limpiar la carcasa (siga el procedimiento recomendado que se describe más adelante en este documento).
- Si el cable de alimentación o el enchufe están deshilachados o dañados.
- Si el MacBook Air o el adaptador de corriente quedan expuestos a la lluvia u otro exceso de humedad, o se derrama cualquier tipo de líquido sobre el ordenador.
- Si el MacBook Air o el adaptador de corriente han sufrido algún golpe o caída, o si cree que necesita mantenimiento o una reparación.

El puerto de alimentación MagSafe 2 (donde se conecta el conector MagSafe 2) contiene un imán que puede borrar los datos de una tarjeta de crédito, de un iPod o de otros dispositivos. Para proteger sus datos, evite colocar estos u otros objetos o dispositivos magnéticamente sensibles a menos de 25 mm de este puerto.

Si hay residuos en el puerto de alimentación MagSafe 2, elimínelos suavemente con un poco de algodón seco.

#### **Especificaciones eléctricas de MagSafe 2:**

*Frecuencia:* de 50 a 60 Hz, monofásica

*Tensión de línea:* de 100 a 240 V

*Tensión de salida:* 14,85 V CC, 3,05 A

**Pérdida de audición** La reproducción de audio a un volumen muy elevado puede dañar el sistema auditivo. El ruido de fondo y la exposición continuada a volúmenes elevados pueden llevarle a creer que el volumen es inferior al real. Utilice únicamente auriculares que sean compatibles con el MacBook Air. Active el audio y compruebe el volumen antes de insertar los auriculares en el oído. Para obtener más información sobre pérdidas auditivas, consulte [www.apple.com/es/sound](http://www.apple.com/es/sound).

**ADVERTENCIA:** Para evitar daños auditivos, no se exponga a volúmenes elevados durante periodos prolongados.

**Enfermedades** Si padece alguna enfermedad que considere que podría verse afectada por el uso del MacBook Air (por ejemplo, convulsiones, desvanecimientos, tensión ocular o cefaleas), consulte a su médico antes de usarlo.

**Actividades de alto riesgo** Este sistema no está destinado para usos en los que un error pudiera ocasionar la muerte, lesiones en las personas o daños graves en el medio ambiente.

**Entorno de funcionamiento** El uso del MacBook Air fuera de estos intervalos podría afectar a su rendimiento:

*Temperatura de funcionamiento:* de 10 a 35 °C

*Temperatura de almacenamiento:* de -25 a 45 °C

*Humedad relativa:* del 0 % al 90 % (sin condensación)

*Altitud de funcionamiento:* probado hasta a unos 3000 metros de altitud

**Transporte del MacBook Air** Si transporta el MacBook Air en una bolsa o maleta, compruebe que no haya objetos sueltos, como clips de papel o monedas, que puedan introducirse accidentalmente en el ordenador a través de las aberturas de ventilación o puedan quedar atascados en alguno de los puertos. Asimismo, mantenga alejado del puerto de alimentación MagSafe 2 cualquier objeto magnéticamente sensible.

**Uso de conectores y puertos** No introduzca nunca un conector en un puerto a la fuerza. Al conectar un dispositivo, asegúrese de que el puerto está limpio, que el conector se corresponde con el puerto y que lo va a conectar en la posición adecuada.

**Manipulación de las piezas de vidrio** Su MacBook Air contiene componentes de vidrio, como la pantalla y el trackpad. Si resultan dañados, no utilice el MacBook Air hasta que lo repare un proveedor de servicios Apple autorizado.

**Almacenamiento del MacBook Air** Si va a guardar el MacBook Air durante un periodo de tiempo prolongado, manténgalo en un lugar fresco (a ser posible, a 22 °C) y descargue la batería hasta el 50 %. Si va a guardar el ordenador durante más de cinco meses, descargue la batería hasta el 50 % aproximadamente. Para conservar la capacidad de la batería, recárguela hasta el 50 % cada seis meses aproximadamente.

**Limpieza del MacBook Air** Antes de ponerse a limpiar la parte exterior del MacBook Air y sus componentes, apague el ordenador y desenchufe el cable de alimentación. A continuación, humedezca un paño limpio y sin pelusas para limpiar el exterior del MacBook Air. Procure que no entren líquidos por las ranuras y orificios. No pulverice ningún líquido directamente sobre el ordenador. No use aerosoles, disolventes ni productos abrasivos que puedan dañar los acabados del ordenador.

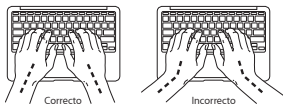
**Limpieza de la pantalla del MacBook Air** Antes de ponerse a limpiar la pantalla del MacBook Air, apague el ordenador y desenchufe el adaptador de corriente. A continuación, humedezca solo con agua un paño limpio y sin pelusas para limpiar la pantalla. No pulverice ningún líquido directamente sobre la pantalla.

## **Ergonomía**

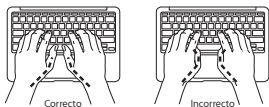
A continuación encontrará algunos consejos para crear un entorno de trabajo saludable.

## **Teclado y trackpad**

Al utilizar el teclado y el trackpad, procure que los hombros estén relajados. El brazo y el antebrazo deberían formar un ángulo prácticamente recto y la muñeca y la mano, una línea recta con el teclado.



Utilice el teclado y el trackpad con suavidad y procure que manos y dedos estén relajados. Evite colocar el pulgar bajo la palma de la mano.



Cambie la posición de las manos para evitar la fatiga. Algunos usuarios de ordenadores pueden desarrollar molestias en manos, muñecas o brazos después de trabajar durante largo rato sin descansar. Si nota que empieza a sentir dolores crónicos en estas partes del cuerpo, consulte con un médico especialista.

## Ratón externo

Si utiliza un ratón externo, colóquelo a la misma altura que el teclado y procure disponer de espacio suficiente para utilizarlo con comodidad.

## Silla

Una silla regulable proporciona un soporte firme y cómodo. Ajuste la altura de la silla de forma que los muslos queden en posición horizontal y pueda apoyar los pies en el suelo. El respaldo de la silla debería recoger perfectamente la región lumbar. Siga las instrucciones del fabricante para realizar las modificaciones pertinentes.

Tal vez deba levantar la silla para que el antebrazo y la mano formen un ángulo apropiado con el teclado. Si ello impide que sus pies se apoyen totalmente en el suelo, puede utilizar un reposapiés de altura regulable para compensar cualquier espacio que pueda existir entre sus pies y el suelo. También puede bajar la altura de la mesa a fin de eliminar el reposapiés. Otra opción consiste en utilizar un escritorio con una bandeja para el teclado que ocupe una superficie inferior a este.

## Pantalla integrada

Ajuste el ángulo de la pantalla para evitar reflejos no deseados procedentes de luces o ventanas. No fuerce la pantalla más allá de la inclinación máxima. El ángulo máximo de apertura de la pantalla es de 135 grados.

Puede ajustar los controles de brillo de la pantalla cuando cambie el ordenador de lugar, o bien si la iluminación del área de trabajo es variable.

Encontrará más información acerca de ergonomía en la página web: [www.apple.com/es/about/ergonomics](http://www.apple.com/es/about/ergonomics).

## Apple y el medio ambiente

Apple reconoce su responsabilidad en la minimización del impacto medioambiental de sus actividades y productos.

Para obtener más información, vaya a [www.apple.com/es/environment](http://www.apple.com/es/environment).

## Más información, servicio y soporte

El MacBook Air no contiene piezas que el usuario pueda manipular. Si su MacBook Air necesita algún tipo de reparación, póngase en contacto con Apple o llévelo a un centro de servicios Apple autorizado. Puede encontrar más información sobre el MacBook Air en la Ayuda Mac, en los recursos de Internet, en la aplicación Información del Sistema y en Apple Hardware Test.

## Ayuda Mac

En la Ayuda Mac de su ordenador puede encontrar respuestas a sus dudas y preguntas, así como instrucciones e información sobre la solución de problemas. Haga clic en el icono del Finder, haga clic en Ayuda en la barra de menús y seleccione "Ayuda Mac".

## Recursos en Internet

Para obtener información de servicio y soporte por Internet, visite [www.apple.com/es/support](http://www.apple.com/es/support) y elija su país en el menú desplegable. Puede realizar búsquedas en la base de datos AppleCare Knowledge Base, buscar actualizaciones de software y obtener ayuda en los foros de debate de Apple.

## Información del Sistema

Para obtener información sobre su MacBook Air, utilice el informe del sistema, en el que se muestra el hardware y el software instalados, el número de serie y la versión del sistema operativo, la cantidad de memoria instalada y muchos otros parámetros del ordenador. Para abrir el informe del sistema, seleccione Apple () > "Acerca de este Mac" en la barra de menús y, a continuación, haga clic en "Informe del sistema".

## Apple Hardware Test

Puede utilizar Apple Hardware Test (AHT) para determinar si existe algún problema causado por los componentes del ordenador, como la memoria o el procesador.

**Para usar Apple Hardware Test:** Desconecte del ordenador todos los dispositivos externos, excepto el adaptador de corriente. A continuación, reinicielo manteniendo pulsada la tecla D. Cuando aparezca la pantalla de selección de AHT, seleccione el idioma correspondiente a su ubicación.

Pulse la tecla Retorno o haga clic en el botón de flecha derecha. Cuando aparezca la pantalla principal de AHT (tras 45 segundos aproximadamente), siga las instrucciones que aparecen en pantalla. Si AHT detecta algún problema, mostrará un código de error. Anote dicho código antes de continuar con las opciones de soporte técnico. Si AHT no detecta ningún fallo en el hardware, puede que el problema esté relacionado con el software.

## Servicio y soporte AppleCare

Su MacBook Air incluye 90 días de asistencia técnica gratuita y un año de garantía para reparaciones de hardware en una tienda Apple Store o en un centro de reparaciones Apple autorizado, como un proveedor de servicios Apple autorizado. Puede ampliar dicha cobertura adquiriendo el plan AppleCare Protection Plan. Para obtener información al respecto, vaya a [www.apple.com/es/support/products](http://www.apple.com/es/support/products) o visite el sitio web correspondiente a su país que se muestra más abajo.

Si necesita ayuda, el personal del servicio de atención telefónica de AppleCare puede ayudarle a instalar y utilizar aplicaciones, así como a solucionar diversos problemas. Llame al teléfono del centro de soporte más cercano (los primeros 90 días son gratuitos). Tenga a mano la fecha de compra y el número de serie de su MacBook Air cuando realice la llamada.

El periodo de 90 días de soporte telefónico gratuito comienza a partir de la fecha de compra.

España: (34) 900 812 703  
[www.apple.com/support/country](http://www.apple.com/support/country)

Los números de teléfono están sujetos a posibles cambios y puede que se apliquen tarifas telefónicas locales y nacionales. Encontrará una lista completa en la página web:  
[www.apple.com/support/contact/phone\\_contacts.html](http://www.apple.com/support/contact/phone_contacts.html)

## Información sobre conformidad con la normativa

### Declaración de conformidad de la FCC

Este dispositivo cumple con las estipulaciones del apartado 15 de la normativa de la FCC. Su funcionamiento está sujeto a las dos condiciones siguientes: (1) este dispositivo no podrá provocar interferencias dañinas, y (2) este dispositivo deberá aceptar todas las interferencias recibidas, incluso aquellas que puedan provocar un funcionamiento no deseado. Consulte las instrucciones si sospecha que hay interferencias en la recepción de radio o televisión.

### Interferencias con la radio o televisión

Este equipo informático genera, utiliza y podría emitir energía de radiofrecuencia. Si no se instala y usa correctamente —es decir, de acuerdo con las instrucciones de Apple—, el equipo podría causar interferencias en la recepción de radio y televisión.

Este equipo ha sido probado y se ha observado que cumple con los límites de los dispositivos digitales de la Clase B, según las especificaciones del apartado 15 de la normativa de la FCC. Estos límites se han diseñado para proporcionar una protección razonable contra interferencias dañinas en instalaciones residenciales. No obstante, no se garantiza que no puedan producirse interferencias en una instalación en particular.

Apague el sistema informático para comprobar si está provocando interferencias. Si las interferencias se detienen, es probable que fuesen provocadas por el ordenador o uno de los dispositivos periféricos.

Si el sistema informático no provoca interferencias en la recepción de radio o televisión, pruebe las medidas que se indican a continuación para intentar corregir dichas interferencias:

- Gire la antena de televisión o radio hasta que desaparezcan las interferencias.
- Cambie la ubicación del ordenador a un lado u otro de la televisión o la radio.
- Aleje el ordenador de la televisión o la radio.
- Enchufe el ordenador a una toma de corriente que no utilice el mismo circuito que la televisión o la radio. (Es decir, asegúrese de que el ordenador y la televisión o la radio se encuentran en circuitos controlados por diferentes fusibles o cajas de interruptores).

Si es necesario, consulte a un proveedor de servicios Apple autorizado o a Apple. Consulte la información de servicio y soporte que se le proporcionó con el producto de Apple. También puede consultar a un técnico experto en radio/televisión para conocer otras recomendaciones.

**Importante:** Los cambios o modificaciones realizados en este producto sin la autorización de Apple Inc. podrían invalidar el cumplimiento de la normativa sobre compatibilidad electromagnética (EMC) y anular la autoridad del usuario para manejar el producto.

Se ha comprobado que este producto cumple la normativa EMC en condiciones que incluyen el uso de dispositivos periféricos y cables apantallados conformes a esta normativa (incluidos los cables de red Ethernet) entre los componentes del sistema. Es importante utilizar siempre dispositivos periféricos y cables apantallados conformes a esta normativa entre los componentes del sistema para reducir la posibilidad de crear interferencias en radios, televisiones y otros equipos electrónicos.

*Parte responsable (contacto solo para cuestiones relacionadas con la FCC):*

Apple Inc. Corporate Compliance  
1 Infinite Loop, MS 91-1EMC  
Cupertino, CA 95014

## Uso de la radio inalámbrica

Este dispositivo está restringido a su uso en interiores en el intervalo de frecuencias de 5,15 a 5,25 GHz.

Cet appareil doit être utilisé à l'intérieur.

この製品は、周波数帯域 5.18 ~ 5.32 GHz で動作しているときは、屋内においてのみ使用可能です。

## Exposición a energía de radiofrecuencia

La potencia de salida que emite la tecnología inalámbrica no supera los límites de exposición a radiofrecuencia de la FCC y la UE. No obstante, se recomienda utilizar el equipo inalámbrico de manera que la posibilidad de contacto humano se reduzca al mínimo durante el funcionamiento normal.

## Conformidad con la normativa sobre tecnología inalámbrica Bluetooth® de la FCC

La antena utilizada con este transmisor no se debe emplazar ni utilizar junto con otra antena o transmisor que estén sujetos a las condiciones del convenio de la FCC.

## Declaración de conformidad de Canadá

Este dispositivo cumple las normas RSS sin licencia de Industry Canada. Su funcionamiento está sujeto a las dos condiciones siguientes: (1) este dispositivo no podrá provocar interferencias, y (2) este dispositivo deberá aceptar todas las interferencias, incluso aquellas que puedan provocar un funcionamiento no deseado.

Cet appareil est conforme aux normes CNR exemptes de licence d'Industrie Canada. Le fonctionnement est soumis aux deux conditions suivantes : (1) cet appareil ne doit pas provoquer d'interférences et (2) cet appareil doit accepter toute interférence, y compris celles susceptibles de provoquer un fonctionnement non souhaité de l'appareil.

## Declaración sobre Bluetooth de Industry Canada

Este dispositivo de clase B cumple todos los requisitos de la legislación canadiense sobre interferencias en equipos.

Cet appareil numérique de la Class B respecte toutes les exigences du Règlement sur le matériel brouilleur du Canada.

## Declaración de Industry Canada

CAN ICES-3 (B)/NMB-3(B).

Este dispositivo cumple la norma RSS 210 de Industry Canada.

## Declaración de conformidad europea

Este ordenador cumple los requisitos de las directivas europeas EMC, LVD y R&TTE.

## Declaración CE de conformidad de Europa



**Български** Apple Inc. декларира, че това MacBook Air е в съответствие със съществените изисквания и другите приложими правила на Директива 1999/5/EC.

**Česky** Společnost Apple Inc. tímto prohlašuje, že tento MacBook Air je ve shodě se základními požadavky a dalšími příslušnými ustanoveními směrnice 1999/5/ES.

**Dansk** Undertegnede Apple Inc. erklærer herved, at følgende udstyr MacBook Air overholder de væsentlige krav og øvrige relevante krav i direktiv 1999/5/EF.

**Deutsch** Hiermit erklärt Apple Inc., dass sich das MacBook Air in Übereinstimmung mit den grundlegenden Anforderungen und den übrigen einschlägigen Bestimmungen der Richtlinie 1999/5/EG befinden.

**Eesti** Käesolevaga kinnitab Apple Inc., et see MacBook Air vastab direktiivi 1999/5/EÜ põhinõuetele ja nimetatud direktiivist tulenevatele teistele asjakohastele sätetele.

**English** Hereby, Apple Inc. declares that this MacBook Air is in compliance with the essential requirements and other relevant provisions of Directive 1999/5/EC.

**Español** Por medio de la presente Apple Inc. declara que este MacBook Air cumple con los requisitos esenciales y cualesquiera otras disposiciones aplicables o exigibles de la Directiva 1999/5/CE.

**Ελληνικά** Με την παρούσα, η Apple Inc. δηλώνει ότι αυτή η συσκευή MacBook Air συμμορφώνεται προς τις βασικές απαιτήσεις και τις λοιπές σχετικές διατάξεις της Οδηγίας 1999/5/ΕΚ.

**Français** Par la présente Apple Inc. déclare que l'appareil MacBook Air est conforme aux exigences essentielles et aux autres dispositions pertinentes de la directive 1999/5/CE.

**Hrvatski** Ovime, Apple Inc., izjavljuje da je ovaj MacBook Air je u skladu s ključnim zahtjevima i drugim važnim odredbama direktive 1999/5/EC.

**Isenska** Apple Inc. lýsir því hér með yfir að þetta tæki MacBook Air fullnægir lágmarkskröfum og öðrum viðeigandi ákvæðum Evróputilskipunar 1999/5/EC.

**Italiano** Con la presente Apple Inc. dichiara che questo dispositivo MacBook Air è conforme ai requisiti essenziali ed alle altre disposizioni pertinenti stabilite dalla direttiva 1999/5/CE.

**Latviski** Ar šo Apple Inc. deklarē, ka MacBook Air ierīce atbilst Direktīvas 1999/5/EK būtiskajām prasībām ar citiem ar to saistītiem noteikumiem.

**Lietuvių** Šiuo „Apple Inc.“ deklaruojama, kad šis MacBook Air atitinka esminius reikalavimus ir kitas 1999/5/EB Direktyvos nuostatas.

**Magyar** Alulírott, Apple Inc. nyilatkozom, hogy a MacBook Air megfelel a vonatkozó alapvető követelményeknek és az 1999/5/EC irányelv egyéb előírásainak.

**Malti** Hawnhekk, Apple Inc., jiddikjara li dan MacBook Air jikkonforma mal-htigijiet essenzjali u ma provvedimenti oħrajn relevanti li hemm fid-Direttiva 1999/5/EC.

**Nederlands** Hierbij verklaart Apple Inc. dat het toestel MacBook Air in overeenstemming is met de essentiële eisen en de andere bepalingen van richtlijn 1999/5/EG.

**Norsk** Apple Inc. erklærer herved at dette MacBook Air-apparatet er i samsvar med de grunnleggende kravene og øvrige relevante krav i EU-direktivet 1999/5/EF.

**Polski** Niniejszym Apple Inc. oświadczam, że ten MacBook Air są zgodne z zasadniczymi wymogami oraz pozostałymi stosownymi postanowieniami Dyrektywy 1999/5/EC.

**Português** Apple Inc. declara que este dispositivo MacBook Air está em conformidade com os requisitos essenciais e outras disposições da Directiva 1999/5/CE.

**Română** Prin prezenta, Apple Inc. declară că acest aparat MacBook Air este în conformitate cu cerințele esențiale și cu celelalte prevederi relevante ale Directivei 1999/5/CE.

**Slovensko** Apple Inc. izjavlja, da je ta MacBook Air skladne z bistvenimi zahtevami in ostalimi ustreznimi določili direktive 1999/5/ES.

**Slovensky** Apple Inc. týmto vyhlasuje, že toto MacBook Air spĺňa základné požiadavky a všetky príslušné ustanovenia Smernice 1999/5/ES.

**Suomi** Apple Inc. vakuuttaa täten, että tämä MacBook Air tyyppinen laite on direktiivin 1999/5/EY oleellisten vaatimusten ja sitä koskevien direktiivin muiden ehtojen mukainen.

**Svenska** Härmed intygar Apple Inc. att denna MacBook Air står i överensstämmelse med de väsentliga egenskapskrav och övriga relevanta bestämmelser som framgår av direktiv 1999/5/EG.

Hay una copia de la declaración de conformidad de la UE disponible en: [www.apple.com/euro/compliance](http://www.apple.com/euro/compliance).

La representación de Apple en la UE la ejerce Apple Distribution International, Hollyhill Industrial Estate, Cork, Irlanda.

Este dispositivo puede utilizarse en la Comunidad Europea.

### Restricciones de la Comunidad Europea

Este dispositivo está restringido a su uso en interiores en el intervalo de frecuencias de 5150 a 5350 MHz.

## Declaraciones de advertencia de Corea

### 대한민국 규정 및 준수

미래창조과학부고시에 따른 고지사항  
해당 무선설비는 운용 중 전파혼신 가능성이 있으므로, 인명안전과 관련된 서비스에 사용할 수 없습니다.

B급 기기(가정용 방송통신기자재)  
이 기기는 가정용(B급) 전자파적합기기로서 주로 가정에서 사용하는 것을 목적으로 하며, 모든 지역에서 사용할 수 있습니다.

## Certificado sobre tecnología inalámbrica de Singapur

Complies with  
IDA Standards  
DB00063

## Declaraciones de Taiwán

### 無線設備的警告聲明

經型式認證合格之低功率射頻電機，非經許可，公司、商號或使用者均不得擅自變更頻率、加大功率或變更原設計之特性及功能。低功率射頻電機之使用不得影響飛航安全及干擾合法通信；經發現有干擾現象時，應立即停用，並改善至無干擾時方得繼續使用。前項合法通信指依電信法規定作業之無線電通信。低功率射頻電機須忍受合法通信或工業、科學及醫療用電波輻射性電機設備之干擾。

如有這 頻率:

於 5.25GHz 至 5.35GHz 區域內操作之  
無線設備的警告聲明  
工作頻率 5.250 ~ 5.350GHz 該頻段限於室內使用。

### 警告

本電池如果更換不正確會有爆炸的危險  
請依製造商說明書處理用過之電池

## Declaración sobre Clase B VCCI de Japón

この装置は、クラスB情報技術装置です。この装置は、家庭環境で使用することを目的としていますが、この装置がラジオやテレビジョン受信機に近接して使用されると、受信障害を引き起こすことがあります。取扱説明書に従って正しい取り扱いをして下さい。VCCI-B

本製品は、EMC準拠の周辺機器およびシステムコンポーネント間にシールドケーブル（イーサネットネットワークケーブルを含む）が使用されている状況で、EMCへの準拠が実証されています。ラジオ、テレビ、およびその他の電子機器への干渉が発生する可能性を低減するため、EMC準拠の周辺機器およびシステムコンポーネント間にシールドケーブルを使用することが重要です。

重要: Apple の許諾を得ることなく本製品に変更または変更を加えると、電磁両立性(EMC)および無線に準拠しなくなり、製品を操作するための許諾が取り消されるおそれがあります。

## Rusia, Kazajistán, Bielorrusia



## Información sobre el módem USB externo

Si conecta el MacBook Air a la línea telefónica mediante un módem USB externo, consulte la información de la compañía de telecomunicaciones contenida en la documentación suministrada con el módem.

## Conformidad de ENERGY STAR®



Como socio de ENERGY STAR®, Apple ha decidido que las configuraciones estándar de este producto cumplan las directrices ENERGY STAR® de eficiencia energética. El programa ENERGY STAR® consiste en una asociación con fabricantes de equipo electrónico que tiene como objetivo fomentar los productos de eficiencia energética. La reducción del consumo energético de los productos supone un ahorro económico y ayuda a preservar recursos valiosos.

Este ordenador se envía con la función de gestión de la energía activada y configurada para que el equipo entre en reposo tras 10 minutos de inactividad. Para activar el ordenador, haga clic con el ratón o el botón del trackpad, o pulse cualquier tecla del teclado.

Para obtener más información sobre ENERGY STAR®, visite: [www.energystar.gov](http://www.energystar.gov)

## Información sobre residuos y reciclaje



Este símbolo indica que el producto o la batería no deben desecharse con los residuos domésticos. Cuando deseché este producto o su batería, respete las directrices y leyes locales sobre medio ambiente.

Para obtener más información sobre el programa de reciclaje de Apple, puntos de recogida para el reciclaje, materiales restringidos y otras iniciativas medioambientales, visite: [www.apple.com/es/environment](http://www.apple.com/es/environment).

## Información sobre residuos de la Unión Europea



El símbolo anterior indica que, de acuerdo con las normativas locales, su producto y/o su batería deberán desecharse de manera independiente de los residuos domésticos. Cuando este producto alcance el final de su vida útil, deberá llevarlo a un punto de recogida designado por las autoridades locales. Algunos puntos de recogida no cobran por aceptar productos. La recogida separada y el reciclaje del producto o su batería en el momento de su desecho ayudarán a proteger los recursos naturales y a garantizar su reciclaje de forma que proteja la salud de las personas y el medio ambiente.

## Türkiye

Türkiye Cumhuriyeti: EEE Yönetmeliğine Uygundur.

## Brasil—Informações sobre descarte e reciclagem



O símbolo indica que este produto e/ou sua bateria não devem ser descartadas no lixo doméstico. Quando decidir descartar este produto e/ou sua bateria, faça-o de acordo com as leis e diretrizes ambientais locais. Para informações sobre substâncias de uso restrito, o programa de reciclagem da Apple, pontos de coleta e telefone de informações, visite [www.apple.com/br/environment](http://www.apple.com/br/environment).

## Información sobre eliminación de residuos y reciclaje



El símbolo indica que este producto y/o su batería no debe desecharse con los residuos domésticos. Cuando decida desechar este producto y/o su batería, hágalo de conformidad con las leyes y directrices ambientales locales. Para obtener información sobre el programa de reciclaje



de Apple, puntos de recolección para reciclaje, sustancias restringidas y otras iniciativas ambientales, visite [www.apple.com/la/environment](http://www.apple.com/la/environment).

## Desecho de baterías

Deshágase de las baterías usadas siguiendo las directrices medioambientales locales.

台灣



廢電池請回收

## Declaración sobre baterías de China

警告：不要刺破或焚燒。該電池不含水銀。

## Declaración sobre baterías de Taiwán

警告：請勿戳刺或焚燒。此電池不含汞。

中国

有害物质	零部件				
	电路板	显示屏	电池组	附件	电源适配器
铅 (Pb)	X	X	X	X	X
汞 (Hg)	0	0	0	0	0
镉 (Cd)	0	0	0	0	0
六价铬 (Cr, VI)	0	0	0	0	0
多溴联苯 (PBB)	0	0	0	0	0
多溴二苯醚 (PBDE)	0	0	0	0	0

O: 表示该有毒有害物质在该部件所有均质材料中的含量均在 GB/T 26572-2011 规定的限量要求以下。

X: 表示该有毒有害物质至少在该部件的某一均质材料中的含量超出 GB/T 26572-2011 规定的限量要求。

根据中国电子行业标准 SJ/T 11364-2014 和相关的中国政府法规，本产品及其某些内部或外部组件上可能有环保使用期限标识。取决于组件和组件制造商，产品及其组件上的使用期限标识可能有所不同。组件上的使用期限标识优先于产品上任何与之相冲突的或不同的环保使用期限标识。



## Sustitución de la batería

La batería recargable solo puede reemplazarla Apple o un proveedor de servicios Apple autorizado. Para obtener más información acerca de los servicios de sustitución de baterías, visite [www.apple.com/es/batteries/replacement-and-recycling](http://www.apple.com/es/batteries/replacement-and-recycling).

## Eficiencia del cargador de batería



## Contrato de licencia de software

El uso del MacBook Air constituye la aceptación de las condiciones de licencia de software de Apple y de otros fabricantes, que está disponible en: [www.apple.com/legal/sla](http://www.apple.com/legal/sla).

## Resumen de la garantía limitada durante 1 año de Apple

Apple garantiza el producto de hardware incluido y sus accesorios contra defectos en materiales y mano de obra durante un año a partir de la fecha de compra original en un establecimiento minorista. Apple no realiza ninguna garantía referente al normal desgaste ni tampoco sobre los daños provocados por accidentes o abusos de uso. Para solicitar trabajos de mantenimiento, llame a Apple, visite un establecimiento minorista de Apple o un proveedor de servicios autorizado de Apple. Las opciones de servicio disponibles dependerán del país en el que se solicite el servicio y podrían estar restringidas al país de venta original. En función de la ubicación, podrían resultar de aplicación cargos en las llamadas y cargos de transporte internacional. Con sujeción a todos los términos y a la información detallada sobre la obtención de servicio que está disponible en [www.apple.com/es/legal/warranty](http://www.apple.com/es/legal/warranty) y en [www.apple.com/es/support](http://www.apple.com/es/support), si realiza una reclamación válida según esta garantía, Apple reparará, sustituirá o reembolsará el importe del ordenador, según considere oportuno. Los beneficios de la garantía son acumulables a los derechos que se proporcionen según la legislación local referente a los derechos de los consumidores. Es posible que se le requiera que presente información sobre prueba de compra al realizar una reclamación amparada por esta garantía.

*Para consumidores australianos:* Nuestros productos incluyen garantías que no pueden excluirse bajo la Australian Consumer Law, Tiene derecho a una sustitución o reembolso en caso de una avería importante, y a compensaciones en caso de otra pérdida o deterioro razonablemente previsibles. También tiene derecho a que se reparen o sustituyan las mercancías si estas no presentan una calidad aceptable y si la avería no es importante. Apple Pty Ltd, PO Box A2629, Sydney South NSW 1235. Tel: 133-622.

*Para consumidores brasileños:* Los beneficios de la garantía son acumulables a los derechos que se proporcionan según la legislación local referente a los derechos de los consumidores, salvo la garantía de 1 año que ya comprende el plazo completo de la garantía legal que proporcionan el código brasileño de defensa de los consumidores y las normativas.



© 2014 Apple Inc. Todos los derechos reservados.

Apple, el logotipo de Apple, iPod, Mac, MacBook, MacBook Air y MagSafe son marcas comerciales de Apple Inc., registradas en EE. UU. y en otros países. AppleCare y Apple Store son marcas de servicio de Apple Inc., registradas en EE. UU. y en otros países. La marca Bluetooth® y sus logotipos son marcas comerciales registradas propiedad de Bluetooth SIG, Inc., y Apple Inc. utiliza dichas marcas bajo licencia. ENERGY STAR® es una marca registrada en EE. UU. Printed in XXXX.

Y034-00349-A