



# MacBook Pro

Produktguide –  
Viktig information

*Produktguide – Viktig information* innehåller viktig information om säkerhet, hantering, kassering, återvinning och programvarulicenser, samt en begränsad garanti för MacBook Pro. Spara dokumentationen så att du har den till hands vid behov.



Undvik skada genom att läsa all säkerhetsinformation och alla bruksanvisningar innan du börjar använda MacBook Pro. En hämtningsbar version av MacBook Pro Snabbstartguide och den senaste versionen av denna *Produktguide – Viktig information* finns på: [support.apple.com/sv\\_SE/manuals/macbookpro](http://support.apple.com/sv_SE/manuals/macbookpro). Om du inte följer säkerhetsanvisningarna kan det innebära risk för brand, elektriska stötar eller andra skador på MacBook Pro eller annan egendom.

## Viktig information om säkerhet och användning

**Inbyggd batteri** Plocka inte ut batteriet ur MacBook Pro. Batteriet får bara bytas ut av ett Apple-auktoriserat serviceställe. Använd inte MacBook Pro om du har tappat den eller den ser ut att ha blivit hoppressad, böjd, missformad eller skadad på annat sätt. Placera inte MacBook Pro i närheten av kraftiga värmekällor, exempelvis element eller eldstäder, där temperaturen kan överstiga 100 °C. Du hittar information om återvinning och byte av batteriet på [www.apple.com/se/batteries](http://www.apple.com/se/batteries).

**Hantering** Hantera din MacBook Pro med försiktighet. Den är tillverkad av metall, glas och plast med känsliga elektroniska komponenter på insidan. Datorn kan skadas om den tappas, bränns, sticks håll på, utsätts för tryck eller stötar eller kommer i kontakt med vätska. Ta inte isär MacBook Pro och försök inte att reparera MacBook Pro på egen hand. Om du monterar isär MacBook Pro kan du råka skada den eller dig själv. Om datorn har skadats, inte fungerar som den ska eller varit i kontakt med vätska bör du kontakta Apple eller ett Apple-auktoriserat serviceställe. Använd inte en MacBook Pro som skadats, t.ex. en med sprucken skärm, eftersom du själv kan skadas. Undersidan på MacBook Pro kan bli väldigt varm vid normal användning. MacBook Pro uppfyller temperaturkraven på ytor som användaren kan komma i kontakt med enligt definitionerna i internationell standard gällande utrustning för informationsbehandling (IEC 60950-1).

Använd datorn på ett säkert sätt och minska risken för värmerelaterad skada genom att följa dessa riktlinjer:

- Placera datorn på en plan, stabil arbetsyta så att tillräckligt med luft kan cirkulera runt och under MacBook Pro.
- Arbeta inte med MacBook Pro placerad på en kudde eller något annat mjukt föremål eftersom ventilationsöppningarna kan täckas för.

- Lagg aldrig något på tangentbordet när du arbetar med MacBook Pro.
- Tryck inte in föremål i ventilationsöppningarna.
- Om du har MacBook Pro i knät och den blir obehagligt varm placerar du den på en plan, stabil yta istället.

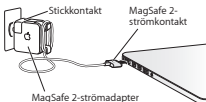
**Undvik vatten och fuktiga utrymmen** Använd eller förvara inte MacBook Pro i närheten av vätskor i form av drycker, handfat, badkar, duschkabiner osv. Skydda MacBook Pro mot fukt och våt väderlek som regn, snö och dimma.

**MagSafe 2-strömadapter** Använd bara strömadaptern som följde med MacBook Pro eller en Apple-auktoriserad strömadapter som är kompatibel med datorn. Se till att strömkontakten eller strömsladden är ordentligt ansluten till strömadaptern innan du ansluter adaptern till ett eluttag.

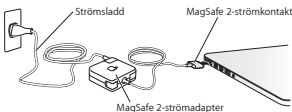
Vanlig datoranvändning kan göra att strömadaptern blir väldigt varm. MagSafe 2-strömadaptern uppfyller temperaturkraven på ytor som användaren kan komma i kontakt med enligt definitionerna i internationell standard gällande utrustning för informationsbehandling (IEC 60950-1).

Minska risken för överhettning av strömadaptern eller värmerelaterad skada genom att göra något av följande:

- Anslut strömadaptern direkt till ett eluttag.



- Om du använder förlängningssladden till adaptern bör du placera strömadaptern på en bordsyta eller på golvet på en plats med god luftväxling.



Koppla från strömadaptern och alla anslutna kablar om:

- Du vill rengöra datorns hölje (följ anvisningarna på nästa sida).
- Strömsladden eller -kontakten är sliten eller skadad.
- MacBook Pro eller strömadaptern har utsatts för regn, för hög fuktighet eller vätskespill.
- MacBook Pro eller strömadaptern har utsatts för en kraftig stöt, datorns hölje är skadat eller du misstänker att service, reparation eller annan åtgärd krävs.

MagSafe 2-strömkontakten på datorn (där du ansluter strömadapterkontakten) innehåller en magnet som kan radera data på bankkort, en iPod, eller andra enheter. Skydda dina data genom att inte placera dessa eller andra föremål eller enheter som är känsliga för magnetism närmare än 2,5 cm från kontakten.

Om det kommer in skräp i MagSafe 2-kontakten tar du försiktigt bort det med en torr bomullspinne.

#### Strömspecifikationer för 60 W MagSafe 2 (13-tumsmodell):

Frekvens: 50-60 Hz, enfas

Strömspanning: 100-240 V

Utspanning: 16,5 V likström, 3,65 A

#### Strömspecifikationer för 85 W MagSafe 2 (15-tumsmodell):

Frekvens: 50-60 Hz, enfas

Strömspanning: 100-240 V

Utspanning: 20 V likström, 4,25 A

**Hörselnedsättning** Din hörsel kan ta skada om du använder hörlurar på hög volym. Det finns en risk att du vänjer dig vid en för hög volym. Det kan leda till hörselskador trots att du upplever volymen som normal. Om det ringar i öronen eller om du upplever ljud som dämpade bör du sluta använda hörlurarna och låta kontrollera din hörsel. Ju högre volym, desto kortare tids lyssning krävs innan hörseln skadas. Hörselexperten rekommenderar att du skyddar hörseln genom att:

- Begränsa tiden som du använder hörlurar på hög volym
- Undvik att höja volymen för att inte störas av omgivande ljud
- Sänka volymen om du inte kan höra människor som pratar i din närhet
- Du hittar mer information om hörselskador på [www.apple.com/se/sound](http://www.apple.com/se/sound).

**Fysiska besvär** Om du har fysiska besvär som du tror kan påverkas av MacBook Pro (t.ex. epileptiska anfall, blackout, ansträngda ögon eller huvudvärk) bör du kontakta en läkare innan du använder din MacBook Pro.

**Högriskmiljöer** Den här datorn är inte avsedd att användas vid drift av kärnkraftverk, flygplansnavigering eller kommunikationssystem, flygtrafikledning, eller för något annat ändamål där ett systemfel kan orsaka dödsfall, personskador eller allvarliga miljöskador.

**Arbetsförhållanden** Om du använder MacBook Pro under andra förhållanden än nedanstående kan det påverka datorns prestanda:

Temperatur vid användning: 10 till 35 °C

Temperatur vid förvaring: -20 till 45 °C

Relativ luftfuktighet: 5 % till 90 %, icke-kondenserande

Höjd över havet vid användning: 0 till 3048 meter

**Bära MacBook Pro** Om du bär datorn i en väska eller portfölj måste du se till att det inte finns några lösa föremål (exempelvis gem eller mynt) i väskan som kan komma in i MacBook Pro genom ventilationsöppningarna eller fastna i någon port. Undvik också att placera magnetiskt känsliga föremål i närheten av MagSafe 2-strömkontakten.

**Använda kontakter och portar** Tvinga aldrig in en kontakt i en port. När du ansluter en enhet ser du till att det inte finns skräp i porten, att kontakten passar till porten och att du har placerat kontakten rätt i förhållande till porten.

**Hantera glasdetaljer** MacBook Pro innehåller glasdetaljer som bildskärm och styrplatta. Använd inte MacBook Pro om någon glasdetalj har skadats förrän den reparerats hos ett Apple- auktoriserat serviceställe.

**Förvara MacBook Pro** Om du inte ska använda MacBook Pro under en längre tid bör du förvara den på ett svalt ställe, runt 22 °C om möjligt, och ladda ur batteriet till 50 procent. Om du inte tänker använda datorn på mer än fem månader bör du ladda ur batteriet till ungefär 50 procent. För att bevara batteriets kapacitet bör du ladda upp det till 50 procent ungefär var sjätte månad.

**Rengöra MacBook Pro** Vid rengöring av höljets utsida och MacBook Pros komponenter bör du först stänga av MacBook Pro och sedan dra ur strömsladden till strömadaptern. Använd rengöringsduken som följer med (låt fuktad) till att torka av höljet på MacBook Pro. Se till att fukt inte tränger in i några öppningar. Spraya inte vätska direkt på datorn. Använd inte spray, lösningsmedel eller rengöringsmedel som innehåller slipmedel eftersom de kan skada ytskiktet.

**Rengöra skärmen på MacBook Pro** När du tänker rengöra MacBook Pros bildskärm stänger du först av MacBook Pro och lossar på strömadaptern. Fukta sedan den rengöringsduk som följer med datorn med enbart vatten och torka av skärmen. Spraya inte vätska direkt på skärmen.

## Arbeta bekvämt

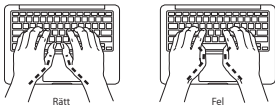
Här får du några tips om hur du skapar en ergonomiskt bra arbetsplats.

### Tangentbord och styrplatta

När du använder tangentbordet och styrplattan bör du sitta så att du inte spänner axlarna. Vinkeln mellan över- och underarmen ska vara något större än rät. Håll handen och handleden rakt utsträckt.



Tryck lätt när du skriver eller använder styrplattan. Försök att låta bli att spänna händer och fingrar när du arbetar. Håll inte tummarna under handflatorna.



Byt handställning ofta så att du inte blir trött i handlederna. En del datoranvändare kan drabbas av värk i händer, handleder eller armar efter flera timmars arbete utan paus. Om du får ihållande värk eller obehagskänslor i händer, handleder eller armar bör du uppsöka läkare.

## Extern mus

Om du arbetar med en mus placerar du den i samma höjd som tangentbordet inom bekvämt avstånd.

## Stol

Använd en justerbar stol som ger stöd åt nedre delen av ryggen. Sitt så att låren är parallella med golvet och ha båda fötterna på golvet eller på en fotplatta. Ryggstödet ska stödja nedre delen av ryggen. Följ tillverkarens anvisningar och ställ in ryggstödet så att det passar dig.

Du kanske måste höja stolen så att vinkeln mellan över- och underarm blir rätt. Om du då inte når ned med båda fötterna till golvet kan du använda en fotplatta. Du kan även sänka skrivbordet så att behovet av en fotplatta försvinner eller använda ett skrivbord med en nedsänkning för tangentbordet.

## Inbyggd bildskärm

Justera bildskärmens vinkel så att du undviker störande reflexer från lampor och fönster. Skärmen kan bara öppnas till en viss vinkel. Använd inte våld för att tvinga den att öppnas mer om det tar emot. Skärmen kan inte öppnas mer än 135 grader.

Du kan behöva justera bildskärmens ljusstyrka när du flyttar datorn till en annan arbetsplats eller om ljusförhållandena på din arbetsplats förändras.

Du hittar mer information om ergonomi på webben: [www.apple.com/se/about/ergonomics](http://www.apple.com/se/about/ergonomics)

## Apple och miljön

Apple Inc. lägger stor vikt vid att minimera miljöpåverkan i sina processer och produkter.

Du hittar mer information på webben: [www.apple.com/se/environment](http://www.apple.com/se/environment)

## Mer information, service och support

MacBook Pro innehåller inte några delar som användaren kan utföra service på. Om MacBook Pro behöver service tar du med den till ett auktoriserat Apple-serviceställe eller kontaktar Apple för hjälp. Du hittar mer information om MacBook Pro via Hjälpcenter, internet, Systeminformation och Apple Hardware Test.

## Hjälpcenter

Du kan ofta hitta svar på dina frågor, anvisningar och felsökningsinformation i Hjälpcenter på din Mac. Klicka på Finder-symbolen, klicka på Hjälp i menyraden och välj Hjälpcenter.

## Resurser på internet

Du hittar service- och supportinformation på webben genom att besöka [www.apple.com/se/support](http://www.apple.com/se/support) och välja ditt land från popupmenyn. Du kan söka i AppleCare Knowledge Base, leta efter programuppdateringar eller få hjälp i Apples olika diskussionsgrupper.

## Systeminformation

Du får information om MacBook Pro i Systeminformation. Där får du bland annat veta vilken maskin- och programvara som installerats, datorns serienummer och operativsystem samt hur mycket minne datorn har. Du kan öppna Systeminformation genom att välja Apple () > Om den här datorn från menyraden och sedan klicka på Mer info.

## Apple Hardware Test

Du kan använda programmet Apple Hardware Test (AHT) till att kontrollera om det finns något problem med någon av datorns komponenter, till exempel minnet eller processorn.

**Så här använder du Apple Hardware Test:** Koppla från alla externa enheter från datorn utom strömadaptern. Starta om datorn och håll ned D-tangenten när datorn startar om. Markera ditt språk när dialogrutan för att välja språk visas i AHT. Tryck på retur tangenten eller klicka på höger piltangent. När huvudfönstret för AHT visas (efter ca 45 sekunder) följer du anvisningarna på skärmen. Om AHT upptäcker ett problem visas en felkod. Skriv ned felkoden innan du kontaktar support. Om AHT inte upptäcker några maskinvarufel kan problemet vara programvarurelaterat.

## Service och support från AppleCare

MacBook Pro levereras med 90 dagars teknisk support och ett års reparationsgaranti för maskinvara hos ett Apple-auktoriserat serviceställe eller en auktoriserad Apple-återförsäljare. Genom att köpa AppleCare Protection Plan kan du förlänga service- och supportperioden. Vill du ha mer information kan du besöka [www.apple.com/se/support/products](http://www.apple.com/se/support/products) eller den webbplats som anges för ditt land senare i avsnittet.

Om du behöver support kan AppleCares personal ge dig hjälp per telefon med att installera och starta program samt med felsökning. Ring närmaste supportcenter (kostnadsfritt de första 90 dagarna). Ha information om MacBook Pros inköpsdatum och serienummer till hands när du ringar.

Din rätt till 90 dagars kostnadsfri telefonsupport börjar vid inköpsdatumet.

Sverige +46 0771 19 95 19

[www.apple.com/support/country](http://www.apple.com/support/country)

Telefonnumren gäller med förbehåll för ändringar och lokala telefonavgifter kan tillkomma. En fullständig lista finns på webben: [www.apple.com/se/support/contact](http://www.apple.com/se/support/contact)

## Regulatory Compliance Information

### FCC Compliance Statement

This device complies with part 15 of the FCC rules. Operation is subject to the following two conditions: (1) this device may not cause harmful interference, and (2) this device must accept any interference received, including interference that may cause undesired operation. See instructions if interference to radio or television reception is suspected.

### Radio and Television Interference

This computer equipment generates, uses, and can radiate radio-frequency energy. If it is not installed and used properly—that is, in strict accordance with Apple's instructions—it may cause interference with radio and television reception.

This equipment has been tested and found to comply with the limits for a Class B digital device in accordance with the specifications in Part 15 of FCC rules. These specifications are designed to provide reasonable protection against such interference in a residential installation. However, there is no guarantee that interference will not occur in a particular installation.

You can determine whether your computer system is causing interference by turning it off. If the interference stops, it was probably caused by the computer or one of the peripheral devices.

If your computer system does cause interference to radio or television reception, try to correct the interference by using one or more of the following measures:

- Turn the television or radio antenna until the interference stops.
- Move the computer to one side or the other of the television or radio.
- Move the computer farther away from the television or radio.
- Plug the computer into an outlet that is on a different circuit from the television or radio. (That is, make certain the computer and the television or radio are on circuits controlled by different circuit breakers or fuses.)

If necessary, consult an Apple Authorized Service Provider or Apple. See the service and support information that came with your Apple product. Or consult an experienced radio/television technician for additional suggestions.

**Important:** Changes or modifications to this product not authorized by Apple Inc. could void the EMC compliance and negate your authority to operate the product.

This product has demonstrated EMC compliance under conditions that included the use of compliant peripheral devices and shielded cables (including Ethernet network cables) between system components. It is important that you use compliant peripheral devices and shielded cables between system components to reduce the possibility of causing interference to radios, television sets, and other electronic devices.

*Responsible party (contact for FCC matters only):*

Apple Inc. Corporate Compliance

1 Infinite Loop, MS 91-1EMC

Cupertino, CA 95014

### Wireless Radio Use

This device is restricted to indoor use when operating in the 5.15 to 5.25 GHz frequency band.

Cet appareil doit être utilisé à l'intérieur.

この製品は、周波数帯域 5.18 ~ 5.32 GHz で動作しているときは、屋内においてのみ使用可能です。

### Exposure to Radio Frequency Energy

The radiated output power of the wireless technology is below the FCC and EU radio frequency exposure limits. Nevertheless, it is advised to use the wireless equipment in such a manner that the potential for human contact during normal operation is minimized.

### FCC Bluetooth® Wireless Compliance

The antenna used with this transmitter must not be collocated or operated in conjunction with any other antenna or transmitter subject to the conditions of the FCC Grant.

### Canadian Compliance Statement

This device complies with Industry Canada license-exempt RSS standard(s). Operation is subject to the following two conditions: (1) this device may not cause interference, and (2) this device must accept any interference, including interference that may cause undesired operation of the device.

Cet appareil est conforme aux normes CNR exemptes de licence d'Industrie Canada. Le fonctionnement est soumis aux deux conditions suivantes : (1) cet appareil ne doit pas provoquer d'interférences et (2) cet appareil doit accepter toute interférence, y compris celles susceptibles de provoquer un fonctionnement non souhaité de l'appareil.

## Industry Canadas Bluetooth-översensstämelse

Denna klass B-enhet uppfyller alla krav i de kanadensiska regleringarna gällande utrustning som kan orsaka störningar.

Cet appareil numérique de la Class B respecte toutes les exigences du Règlement sur le matériel brouilleur du Canada.

## Industry Canada-översensstämelse

CAN ICES-3 (B)/NMB-3(B).

Den här enheten översensstämmer med Industry Canadas RSS 210.

## European Compliance Statement

This product complies with the requirements of European Directives 2006/95/EC, 2004/108/EC, and 1999/5/EC.

## Europa – EU-deklaration om översensstämelse



**Български** Apple Inc. декларира, че това MacBook Pro е в съответствие със съществените изисквания и другите приложими правила на Директива 1999/5/EC.

**Česky** Společnost Apple Inc. tímto prohlašuje, že tento MacBook Pro je ve shodě se základními požadavky a dalšími příslušnými ustanoveními směrnice 1999/5/ES.

**Dansk** Undertegnede Apple Inc. erklærer herved, at følgende udstyr MacBook Pro overholder de væsentlige krav og øvrige relevante krav i direktiv 1999/5/EF.

**Deutsch** Hiermit erklärt Apple Inc., dass sich das MacBook Pro in Übereinstimmung mit den grundlegenden Anforderungen und den übrigen einschlägigen Bestimmungen der Richtlinie 1999/5/EG befinden.

**Eesti** Käesolevaga kinnitab Apple Inc., et see MacBook Pro vastab direktiivi 1999/5/EÜ põhinõuetele ja nimetatud direktiivist tulenevatele teistele asjakohastele sätetele.

**English** Hereby, Apple Inc. declares that this MacBook Pro is in compliance with the essential requirements and other relevant provisions of Directive 1999/5/EC.

**Español** Por medio de la presente Apple Inc. declara que este MacBook Pro cumple con los requisitos esenciales y cualesquiera otras disposiciones aplicables o exigibles de la Directiva 1999/5/CE.

**Ελληνικά** Με την παρούσα, η Apple Inc. δηλώνει ότι αυτή η συσκευή MacBook Pro συμμορφώνεται προς τις βασικές απαιτήσεις και τις λοιπές σχετικές διατάξεις της Οδηγίας 1999/5/ΕΚ.

**Français** Par la présente Apple Inc. déclare que l'appareil MacBook Pro est conforme aux exigences essentielles et aux autres dispositions pertinentes de la directive 1999/5/CE.

**Íslenska** Apple Inc. lýsir því hér með yfir að þetta tæki MacBook Pro fullnægir lágmarkskröfum og öðrum viðeigandi ákvæðum Evróputilskipunar 1999/5/EC.

**Italiano** Con la presente Apple Inc. dichiara che questo dispositivo MacBook Pro è conforme ai requisiti essenziali ed alle altre disposizioni pertinenti stabilite dalla direttiva 1999/5/CE.

**Latviski** Ar šo Apple Inc. deklarē, ka MacBook Pro ierīce atbilst Direktīvas 1999/5/EK būtiskajām prasībām un citiem ar to saistītajiem noteikumiem.

**Lietuvių** Šiuo „Apple Inc.“ deklaruojama, kad šis MacBook Pro atitinka esminius reikalavimus ir kitas 1999/5/EB Direktyvos nuostatas.

**Magyar** Alulírott, Apple Inc. nyilatkozom, hogy a MacBook Pro megfelel a vonatkozó alapvető követelményeknek és az 1999/5/EC irányelv egyéb előírásainak.

**Malti** Hawnehkk, Apple Inc., jiddikjara li dan MacBook Pro jikkonforma mal-htigijiet essenzjali u ma provvedimenti oħrajn relevanti li hemm fid-Direttiva 1999/5/EC.

**Nederlands** Hierbij verklaart Apple Inc. dat het toestel MacBook Pro in overeenstemming is met de essentiële eisen en de andere bepalingen van richtlijn 1999/5/EG.

**Norsk** Apple Inc. erklærer herved at dette MacBook Pro-apparatet er i samsvar med de grunnleggende kravene og øvrige relevante krav i EU-direktivet 1999/5/EF.

**Polski** Niniejszym Apple Inc. oświadczam, że ten MacBook Pro są zgodne z zasadniczymi wymogami oraz pozostalymi stosownymi postanowieniami Dyrektywy 1999/5/EC.

**Português** Apple Inc. declara que este dispositivo MacBook Pro está em conformidade com os requisitos essenciais e outras disposições da Directiva 1999/5/CE.

**Română** Prin prezenta, Apple Inc. declară că acest aparat MacBook Pro este în conformitate cu cerințele esențiale și cu celelalte prevederi relevante ale Directivei 1999/5/CE.

**Slovensko** Apple Inc. izjavlja, da je ta MacBook Pro skladne z bistvenimi zahtevami in ostalimi ustreznimi določili direktive 1999/5/ES.

**Slovensky** Apple Inc. týmto vyhlasuje, že toto MacBook Pro spĺňa základné požiadavky a všetky príslušné ustanovenia Smernice 1999/5/ES.

**Suomi** Apple Inc. vakuuttaa täten, että tämä MacBook Pro tyyppinen laite on direktiivin 1999/5/EY oleellisten vaatimusten ja sitä koskevien direktiivin muiden ehtojen mukainen.

**Svenska** Härmed intygar Apple Inc. att denna MacBook Pro står i översensstämelse med de väsentliga egenskapskrav och övriga relevanta bestämmelser som framgår av direktiv 1999/5/EG.

En kopia av EU-deklarationen om översensstämelse finns på [www.apple.com/euro/compliance](http://www.apple.com/euro/compliance)

Denna utrustning kan användas i Europeiska unionen.

## Begränsningar i Europeiska unionen

Användning av frekvensområdet 5150 till 5350 MHz med denna enhet är begränsat till inomhusbruk.

## Koreanska varningsanmärkningar

대한민국 규정 및 준수

방통위고시에 따른 고지사항

해당 무선설비는 운용 중 전파혼신 가능성이 있으므로 인명안전과 관련된 서비스는 할 수 없음.

B급 기기(가정용 방송통신기자재)

이 기기는 가정용(B급) 전자파적합기기로서 주로 가정에서 사용하는 것을 목적으로 하며, 모든 지역에서 사용할 수 있습니다.

## Singaporiensk trådlös certifiering

Complies with  
IDA Standards  
DB00063

## Taiwanesisk trådlös överensstämmelse

### 無線設備의警告聲明

經型式認證合格之低功率射頻電機，非經許可，公司、商號或使用者均不得擅自變更頻率、加大功率或變更原設計之特性及功能。低功率射頻電機之使用不得影響飛航安全及干擾合法通信；經發現有干擾現象時，應立即停用，並改善至無干擾時方得繼續使用。前項合法通信指依電信法規定作業之無線電通信。低功率射頻電機須忍受合法通信或工業、科學及醫療用電波輻射性電機設備之干擾。

如有這 頻率:

於 5.25GHz 至 5.35GHz 區域內操作之  
無線設備의警告聲明

工作頻率 5.250 ~ 5.350GHz 該頻段限於室內使用。

## Taiwanesisk klass B-överensstämmelse

### Class B 設備의警告聲明

NIL

### 警告

本電池如果更換不正確會有爆炸的危險  
請依製造商說明書處理用過之電池

## Japansk VCCI klass B-överensstämmelse

この装置は、クラスB情報技術装置です。この装置は、家庭環境で使用することを目的としていますが、この装置がラジオやテレビジョン受信機に近接して使用されると、受信障害を引き起こすことがあります。取扱説明書に従って正しい取り扱いをして下さい。VCCI-B

本製品は、EMC準拠の周辺機器およびシステムコンポーネント間にシールドケーブル（イーサネットネットワークケーブルを含む）が使用されている状態で、EMCへの準拠が実証されています。ラジオ、テレビ、およびその他の電子機器への干渉が発生する可能性を低減するため、EMC準拠の周辺機器およびシステムコンポーネント間にシールドケーブルを使用することが重要です。

重要: Apple の許諾を得ることなく本製品に変更または改変を加えると、電磁両立性(EMC)および無線に準拠しなくなり、製品を操作するための許諾が取り消されるおそれがあります。

## Ryssland, Kazakstan, Vitryssland



## Information om externt USB-modem

Innan du ansluter MacBook Pro till telefonnätet med ett externt USB-modem bör du läsa informationen från aktuell telekommunikationsmyndighet i dokumentationen som följde med modemmet.

## ENERGY STAR® Compliance



As an ENERGY STAR® partner, Apple has determined that standard configurations of this product meet the ENERGY STAR® guidelines for energy efficiency. The ENERGY STAR® program is a partnership with electronic equipment manufacturers to promote energy-efficient products. Reducing energy consumption of products saves money and helps conserve valuable resources.

This computer is shipped with power management enabled with the computer set to sleep after 10 minutes of user inactivity. To wake your computer, click the mouse or trackpad button or press any key on the keyboard.

For more information about ENERGY STAR®, visit:  
[www.energystar.gov](http://www.energystar.gov)

## Disposal and Recycling Information



The symbol indicates that this product and/or battery should not be disposed of with household waste. When you decide to dispose of this product and/or its battery, do so in accordance with local environmental laws and guidelines.

For information about Apple's recycling program, recycling collection points, restricted substances and other environmental initiatives, visit [www.apple.com/environment/](http://www.apple.com/environment/).

## EU – information om återvinning



Symbolen ovan betyder att produkten och/eller dess batteri enligt lokala lagar och bestämmelser inte får kastas tillsammans med hushållsavfallet. När produkten har tjänat ut måste den tas till en återvinningsstation som utsetts av lokala myndigheter. Vissa återvinningsstationer tar kostnadsfritt hand om uttjänta produkter. Genom att låta den uttjänta produkten tas om hand för återvinning hjälper du till att spara naturresurser och skydda hälsa och miljö.

## Türkiye

Türkiye Cumhuriyeti: EEE Yönetmeliğine Uygundur.

## Brasil—Informações sobre descarte e reciclagem



O símbolo indica que este produto e/ou sua bateria não devem ser descartadas no lixo doméstico. Quando decidir descartar este produto e/ou sua bateria, faça-o de acordo com as leis e diretrizes ambientais locais. Para informações sobre substâncias de uso restrito, o programa de reciclagem da Apple, pontos de coleta e telefone de informações, visite [www.apple.com/br/environment](http://www.apple.com/br/environment).

## Information om batterihantering

Lämna uttjänta batterier till återvinning.

## 台灣



廢電池請回收

## Kinesisk batterianmärkning

警告：不要刺破或焚燒。該電池不含水銀。

## Taiwanesisk batterianmärkning

警告：請勿戳刺或焚燒。此電池不含汞。

## Batteribyte

Det uppladdningsbara batteriet ska endast bytas ut av Apple eller ett Apple- auktoriserat serviceställe. Du hittar mer information om batteribytesservice på: <http://www.apple.com/se/batteries/replacements.html>

## Batteriladdarens effektivitet



中国

有毒或有 害物质	零部件				
	电路板	显示屏	电池组	附件	电源 适配器
铅 (Pb)	X	X	X	X	X
汞 (Hg)	0	0	0	0	0
镉 (Cd)	0	0	0	0	0
六价铬 (Cr, VI)	0	0	0	0	0
多溴联苯 (PBB)	0	0	0	0	0
多溴二苯醚 (PBDE)	0	0	0	0	0

0: 表示该有毒有害物质在该部件所有均质材料中的含量均在 GB/T 26572-2011 规定的限量要求以下。

X: 表示该有毒有害物质至少在该部件的某一均质材料中的含量超出 GB/T 26572-2011 规定的限量要求。

根据中国电子行业标准 SJ/T11364-2006 和相关的中国政府法规，本产品及其某些内部或外部组件上可能带有环保使用期限标识。取决于组件和组件制造商，产品及其组件上的使用期限标识可能有所不同。组件上的使用期限标识优先于产品上任何与之相冲突的或不同的环保使用期限标识。





## Programlicensavtal

Användning av MacBook Pro motsvarar godkännande av programlicensavtal från Apple och tredje part som finns på: [www.apple.com/legal/sla](http://www.apple.com/legal/sla)

### Apples begränsade ettåriga garanti i sammanfattning

Apple garanterar den medföljande maskinvaruprodukten och tillbehör mot felaktigheter i material och utförande under ett år från det ursprungliga inköpsdatumet. Apples garanti omfattar inte normalt slitage eller skada som uppstått till en följd av olycka, felaktig användning eller vårdslöshet. För att erhålla service ringer du Apple eller besöker en Apple Store-butik eller ett Apple-auktoriserat serviceställe – tillgängliga servicealternativ varierar beroende på i vilket land service begärs och kan vara begränsad till det ursprungliga inköpslandet. Samtalskostnader och internationella fraktkostnader kan tillkomma beroende på var service begärs. I enlighet med de fullständiga villkoren och den detaljerade informationen om att erhålla service som finns på [www.apple.com/se/legal/warranty](http://www.apple.com/se/legal/warranty) och [www.apple.com/se/support](http://www.apple.com/se/support) följer att Apple, efter eget beslut, antingen reparerar, ersätter eller betalar tillbaka kostnaden för din dator när du gör en servicebegäran som omfattas av denna garanti. Skyddet i garantin gäller utöver rättigheter som kunden har enligt lokal konsumentlagstiftning. Du kan bli ombedd att visa ett inköpsbevis när du begär service i enlighet med denna garanti.

*För australiska kunder:* Våra produkter levereras med garantier som inte kan exkluderas i enlighet med australisk konsumentlagstiftning. Du har rätt till utbyte eller återbetalning vid ett större fel och kompensation för annan rimligen förutsägbar förlust eller skada. Du har också rätt att få produkter reparerade eller utbyta om produkterna visar sig hålla en icke godtagbar kvalitet, även om felet inte betraktas som ett större fel. Apple Pty Ltd, PO Box A2629, Sydney South NSW 1235, Australien. Tel: 133-622.

*För brasilianska kunder:* Garantin med dess fördelar gäller utöver de rättigheter som erhålls i lokal konsumentlagstiftning, med undantag för den ettåriga garantin som redan till fullo omfattar den lagstadgade garanti som säkerställs av det brasilianska konsumentskyddet med dess regler och bestämmelser.





© 2013 Apple Inc. Alla rättigheter förbehålls.

Apple, Apples logotyp, iPod, Mac, MacBook och MagSafe är varumärken som tillhör Apple Inc. och är registrerade i USA och andra länder. AppleCare och Apple Store är servicemärken som tillhör Apple Inc. och är registrerade i USA och andra länder. Varumärket Bluetooth med logotyper är registrerade varumärken som ägs av Bluetooth SIG, Inc. och används under licens av Apple Inc. ENERGY STAR är ett varumärke som är registrerat i USA.

S034-7112-A

Printed in XXXX