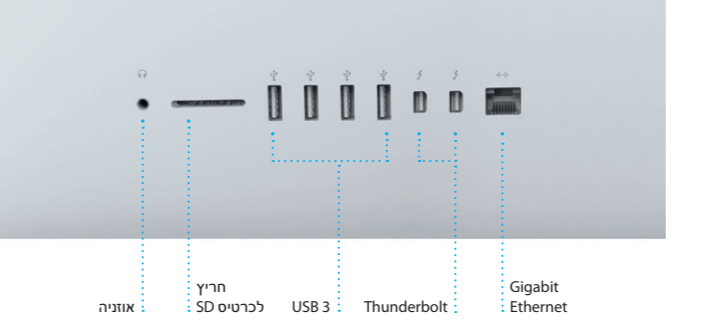



ברוך/ה הבאה אל ה-iMac החדש שלך. מעוניין/ת לצאת לסיור קצר?



אוזניה, חריץ לכרטיס SD, USB 3, Thunderbolt, Gigabit Ethernet

מצלמת FaceTime HD, מיקרופונים כפולים



כבל חשמל, כפתור הפעלה



עכבר, מקלדת, רמקולי סטריאו

שלום.

מדריך הפעלה מהירה

בוא/י נתחיל

בעת הפעלת ה-iMac שלך לראשונה, "מדריך ההגדרות" יעזור לך לצאת לדרך. בצע/י מספר שלבים פשוטים על-מנת להתחבר במהירות לרשת האינטרנט האלחוטי שלך, להעביר את הפרטים שלך ממחשב Mac אחר או מ-PC וליצור חשבון משתמש עבור ה-iMac שלך.

תוכל/י גם להתחבר עם ה-Apple ID שלך, המאפשר לך לבצע רכישות ב-App Store, iTunes Store וב-Apple Online Store ולשמור על קשר עם חברים באמצעות היישומים "הודעות" ו-FaceTime. ה-Apple ID גם מאפשר לך לגשת ל-iCloud, המוגדר אוטומטית ביישומים כגון Mail, "אנשי קשר" ו"ילוח שנה". אם אין לך Apple ID, ניתן ליצור Apple ID בקלות וללא תשלום במדריך ההתקנה.

בוא/י נתחיל להעביר

קל להעביר קבצים כגון מסמכים, דוא"ל, תמונות, מוסיקה וסרטים ל-iMac החדש שלך מ-Mac אחר או מ-PC. בפעם הראשונה שתפעיל/י את ה-iMac החדש, הוא ידריך אותך שלב-שלב בתהליך. כל מה שעליך לעשות הוא לפעול לפי ההוראות שעל המסך.

הכרת המכתבה שלך

המכתבה היא המקום שבו תוכל/י למצוא הכול ולעשות הכול ב-iMac שלך. שורת התפריטים שבראש החלון מכילה מידע שימושי רב, כולל את מצב חיבור האינטרנט האלחוטי שלך. ה-Dock בחלקו התחתון של המסך הינו מקום נוח לשמירת היישומים המשמשים אותך בתדירות הגבוהה ביותר. במקום זה תוכל/י גם לפתוח את "העדפות המערכת", יישום המאפשר לך להתאים אישית את המכתבה והגדרות אחרות ב-iMac. לחץ/י על צלמית Finder על-מנת להגיע במהירות לכל הקבצים והתיקיות.

מצב אינטרנט אלחוטי, מצב אינטרנט אלחוטי, מצב אינטרנט אלחוטי, מצב אינטרנט אלחוטי, מצב אינטרנט אלחוטי



Dock



שורת התפריטים

תפריט ה"עזרה"

Finder

העדפות המערכת

iCloud

iCloud מאחסן את פריטי המדיה שלך, כגון מוסיקה, תמונות, דוא"ל ועוד, ודוחף אותם באופן אלחוטי ל-Mac שלך, למכשירי ה-iPhone, ה-iPad וה-iPod touch שלך ואפילו למחשב ה-PC שלך, והכול ללא צורך בעגינה או סנכרון. כך שכאשר הינך קונה שיר במכשיר אחד, הוא עובר הורדה באופן אוטומטי לכל המכשירים האחרים. באמצעות "זרם תמונות", התמונות העדכניות ביותר שלך מופיעות בכל מקום שבו הינך רוצה לראות אותן. על-מנת להתאים אישית את הגדרות ה-iCloud שלך, פתח/י את תפריט Apple, בחוץ/י "העדפות המערכת" ולחץ/י על iCloud. לאחר מכן היכנס/י באמצעות ה-Apple ID שלך ובחרי/י בתכונות iCloud שבהן ברצונך להשתמש.

Launchpad

Launchpad הוא המקום שבו כל יישומי ה-Mac שלך נמצאים. פשוט לחץ/י על צלמית ה-Launchpad שב-Dock. החלונות הפתוחים שלך מוחלפים בתצוגת מסך מלא של כל היישומים שלך.

פתיחת Launchpad

לחץ/י על צלמית ה-Launchpad שב-Dock. לחץ/י על פתור ה + שמימין להצגת העליונה על-מנת להוסיף מרחב חדש.



Mission Control

Mission Control מעניק לך מבט מקיף על כל מה שפועל ב-Mac שלך. לחץ/י לחקו/י את היישומים שלך בכל דרך שתרצה/י, קבץ/י אותם יחד לתיקיות או מחקו/י אותם מה-Mac שלך. כל יישום שתוריד/י מה-Mac App Store יופיע אוטומטית ב-Launchpad. Dashboard הוא מרחב למכתבה הכולל את כל החלונות הפתוחים בכל היישומים, את כל היישומים הפתוחים במסך מלא וכן את ה-Dashboard.

פתיחת Mission Control

לחץ/י על צלמית ה-Mission Control שב-Dock. לחץ/י על פתור ה + שמימין להצגת העליונה על-מנת להוסיף מרחב חדש.





דפדפן האינטרנט Safari

לחץ/י על הצלמית של Safari ב-Dock ונלוש/י באינטרנט במהירות ובקלות. ניתן להקיש גם כתובות אינטרנט וגם מונחי חיפוש בשדה SmartSearch כדי למצוא את מה שהינך מחפש/ת במהירות. נלוש/י אתם דרך "זואר" או "הודעות".



Mail

Mail מאפשר לך לנהל את כל חשבונות הדוא"ל שלך מתיבת דואר אלקטרוני אחת ללא פרסומות, גם כאשר אינך מחובר/ת לאינטרנט. הוא פועל עם רוב תקני הדוא"ל – כולל POP3 ו-IMAP ועם שירותי דוא"ל נפוצים כגון Gmail, Yahoo! Mail.



iTunes

iTunes מארגנת ומשמיעה את המוסיקה והוידאו הידיגיטליים שלך ב-Mac. בנוסף, באפשרותך לרכוש ב-iTunes Store את iPod touch-ו, iPhone ו-Apple TV.



לוח-שנה

עקוב/י בקלות אחר לוח הזמנים העמוס שלך באמצעות לוח-שנה. ניתן ליצור לוחות שנה נפרדים – אחד עבור הבית, שני עבור הלימודים ושלישי עבור העבודה. הצג/י את כל לוחות השנה שלך בחלון בודד, או בחר/י להציג רק את לוחות השנה הדרושים לך. ניתן ליצור



הודעות

כל שעליך לעשות הוא להתחבר עם ה-Apple ID שלך כדי לשלוח לחבר/י מספר הודעות בלתי מוגבל, לרבות אנשי קשר מתוך היישום "אנשי קשר" ולחיות שנה נפרדים – אחד עבור הבית, שני עבור הלימודים ושלישי עבור העבודה. הצג/י את כל לוחות השנה שלך בחלון בודד, או בחר/י להציג רק את לוחות השנה הדרושים לך. ניתן ליצור



iPhoto

iPhoto היא הדרך הטובה ביותר לארגן, לערוך ולשתף תמונות וגם לעיין בהן ב-Mac שלך. ניתן לארגן את ספריית התמונות לפי פרצופים, מקומות ואירועים. בלתי נשכה. בלחיצות ספורות ניתן ליצור סרטים בעלי מראה מקצועי ואפילו פרומואים של סרטים באורך



iMovie

iMovie מציבה את כל קטעי הווידיאו שלך במקום אחד ומספק לך את כלי העריכה ואת האפקטים המיוחדים הדרושים לך להפיכתם במהירות לדבר בלתי נשכה. בלחיצות ספורות ניתן ליצור סרטים בעלי מראה מקצועי ואפילו פרומואים של סרטים באורך



Mac App Store

ה-Mac App Store היא הדרך הטובה ביותר לחיפוש והורדה של אפלי יישומים עבור ה-Mac שלך, החל ממשתקים ויישומי רשתות חברתיות ועד יישומי יעילות ועוד. יישומים חדשים מותקנים בשלב אחד ב-Launchpad. ניתן להתקין יישומים בכל Mac שאושר לשימושך



הערה חשובה

קרא/י בעיון מסמך זה ואת מידע הבטיחות שמופיע במדריך "מידע חשוב על המוצר" לפני שתשתמש/י לראשונה במחשב.



פרטים נוספים

תוכל/י למצוא מידע נוסף, לצפות בהדגמות וללמוד פרטים נוספים בנושא תכונות iMac ב-www.apple.com/il/imac.



עזרה

לרוב, תוכל/י לחפש תשובות לשאלותיך וכן הוראות ומידע בנושא פתרון בעיות ב"מרכז העזרה". לחץ/י על צלמית ה-Finder, לחץ/י על "עזרה" בשרות התפריטים ובחרי/י ב"מרכז העזרה".




תצוגת מסך מלא

לחץ/י על כפתור המסך המלא על-מנת לעבור לצב מסך מלא.



אתרים מובילים

קבל/י מבט כולל מהיר של האתרים שבהם הינך מבקרת/ת לעיתים קרובות.



חיוש

לחץ/י על צלמית המשקפיים על-מנת לשמור עמודים לקריאה מאוחר יותר.



תצוגת שיחה

הצג/י את כל הודעות הדוא"ל משרשר שיחה.



דוא"ל בשלב אחד

הצג/י את כל החשבונות שלך ב-Mail עבור גישה בלחיצה אחת.



מיקום של Genius

אפשר/י ל-iTunes מיקום שירים שישתלבו היטב יחד.



תצוגת לוח שנה

בחר/י בתצוגה המועדפת עלך - יום, שבוע, חודש או שנה.



הוספת אירוע

לחץ/י פעמיים בתוך לוח שנה על-מנת ליצור אירוע חדש.



הענה מתבצע

המחשבות של שלוש הקודות היא שהחברה/קב"ל/ה תגובה.



יצירה

צור/י ספרים, כרטיסים ולוחות שנה.




פרצופים

לחץ/י פעמיים על אירועים ב-iPhoto יוכלו גם לארגן את התמונות שלך לפי פרצופים האנשים שמופיעים בהם.



דפדפן פרויקטים

סרטי הוידאו המיואבים שלך יופיעו כאן על-מנת שתוכל/י לנשט לכל הקליפים שלך. ליצור סרט מרהיב.



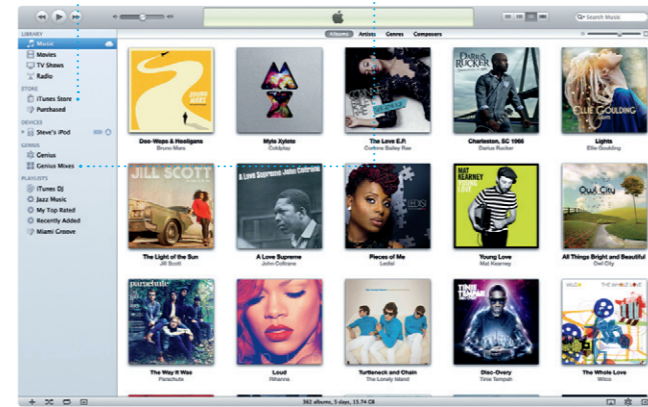
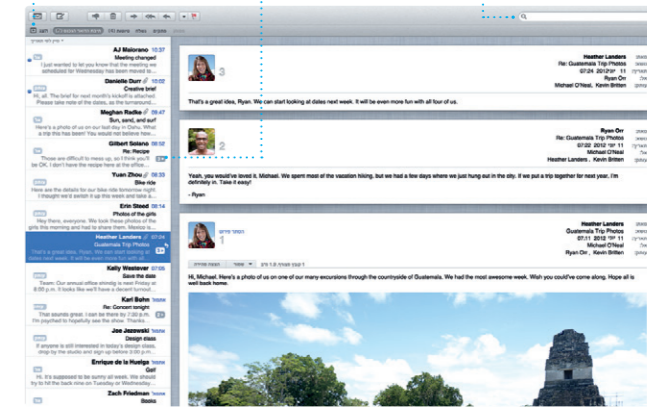
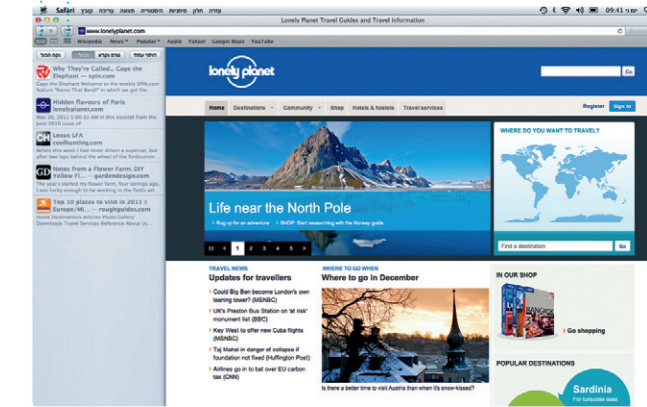
תמיד מעודכן

דע/י כי יישומים חדשים יעיו/י באלפי יישומים והורד/י אותם ישירות ל-Launchpad.



נילו יישומים חדשים

לחץ/י על צלמית המשקפיים על-מנת לשמור עמודים לקריאה מאוחר יותר.



לא כל התכונות זמינות בכל האזורים.

© 2013 Apple Inc. – TM
Printed in XXXX.
HB034-6831-A

*דורש כחשיר תומאס FaceTime הן אצל המתקשר והן אצל הנמען. לא זמין בכל האזורים.