


새로운 iMac의 사용을 환영합니다. 이제부터 여러가지를 알려 드리겠습니다.



시작하기

처음으로 iMac을 시작하면 설정 지원이 진행할 수 있도록 도와줍니다. 몇 가지 간단한 단계를 따르기만 하면 Wi-Fi 네트워크에 빠르게 연결하고, 다른 Mac 또는 PC에서 여러가지를 전송하고, iMac용 사용자 계정을 생성할 수 있습니다.

Apple ID로 로그인할 수도 있습니다. Apple ID를 사용하면 App Store, iTunes Store 및 Apple Online Store에서 구입할 수 있으며 메시지 및 FaceTime을 사용하여 연락을 주고 받을 수 있습니다. 또한 Apple ID로 iCloud에 접근하여 Mail, 연락처 및 캘린더와 같은 응용 프로그램을 자동으로 설정합니다. Apple ID가 없는 경우 설정 지원에서 간편하게 무료로 생성할 수 있습니다.

이동하기

다른 Mac 또는 PC에 있는 도큐먼트, 이메일, 사진, 음악 및 동영상상을 새로운 iMac으로 쉽게 이동할 수 있습니다. iMac을 처음 시작하면 설정 과정을 단계별로 안내합니다. 화면 상의 지침을 따르기만 하면 됩니다.

데스크탑 알아가기

데스크탑은 iMac에서 모든 것을 찾을 수 있으며 무엇이든 할 수 있는 곳입니다. 상단 메뉴 막대에는 무선 연결 상태를 포함한 유용한 정보가 많이 있습니다. 화면 하단에 있는 Dock은 자주 사용하는 응용 프로그램을 두는 편리한 장소입니다. 데스크탑은 시스템 환경설정을 열 수도 있어 iMac에서 데스크탑 및 기타 설정을 사용자화할 수 있습니다. 모든 파일 및 폴더에 빠르게 접근하려면 Finder 아이콘을 클릭하십시오.

iCloud

iCloud는 음악, 사진, 메일 등을 저장합니다. 그리고 사용자의 Mac, iPhone, iPad, iPod touch는 물론 PC에도 무선으로 데이터를 푸시합니다. 도킹이나 동기화 작업 없이 모든 것이 가능합니다. 따라서 한 장치에서 노래를 구입하면 구입한 노래가 사용자의 다른 모든 장치에 자동으로 다운로드됩니다. 사진 스트림을 사용하면 어디든 원하는 곳에서 최신 사진을 볼 수 있습니다. iCloud 설정을 사용자화하려면 Apple 메뉴를 열고 시스템 환경설정을 선택한 다음 iCloud를 클릭하십시오. Apple ID로 로그인하고 사용하려는 iCloud 기능을 선택하십시오.

Launchpad

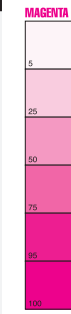
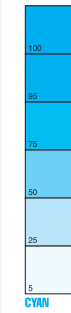
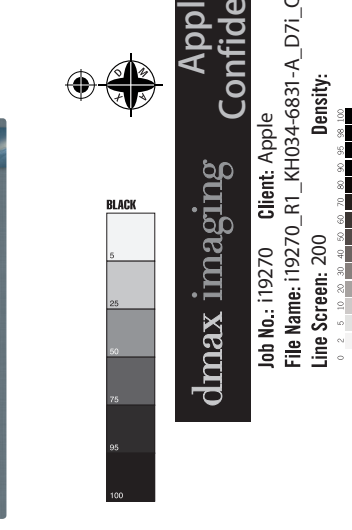
Launchpad는 Mac의 모든 응용 프로그램에 대한 홈입니다. Dock에 있는 Launchpad 아이콘을 클릭하십시오. 열려 있는 윈도우는 모든 응용 프로그램의 전체 화면 디스플레이로 대체됩니다. 원하는 대로 응용 프로그램을 정렬하고 폴더로 그룹화하거나 Mac에서 삭제할 수 있습니다. Mac App Store에서 응용 프로그램을 다운로드하면 Launchpad에 자동으로 나타납니다.

Mission Control

Mission Control은 Mac에서 실행되고 있는 모든 것을 한 눈에 볼 수 있게 합니다. Dock에서 Mission Control 아이콘을 클릭하면 데스크탑이 전체 화면 응용 프로그램의 열려 있는 모든 윈도우 및 Dashboard, widget 이라는 작은 홈 응용 프로그램이 표시됩니다. 확대하려면 아무것도 클릭하십시오. Mission Control을 확대하여 모든 화면을 보고 이동할 수 있는 시스템 허브라고 생각하십시오.

안녕하세요.

빠른 시작 설명서



Safari 웹 브라우저
Dock에 있는 Safari 아이콘을 클릭하고 웹을 빠르고 쉽게 검색합니다.

Mail
Mail을 사용하면 인터넷에 연결되어 있지 않을 때에도 광고가 없는 하나의 받은 편지함에서 모든 이메일 계정을 관리할 수 있습니다.

iTunes
iTunes를 사용하면 Mac의 디지털 음악 및 비디오를 구성하고 재생할 수 있습니다.

캘린더
캘린더를 사용하여 바쁜 스케줄을 소화해보세요. 집, 학교, 회사, 이력서 등 다양한 이벤트를 생성할 수 있습니다.

메시지
Apple ID로 로그인하고 텍스트, 사진, 비디오 등을 포함한 무제한 메시지를 Mac, iPad, iPhone 또는 iPod touch의 친구들에게 보낼 수 있습니다.

iPhoto
iPhoto는 Mac에 있는 사진을 구성, 탐색, 편집 및 공유할 수 있는 가장 유용한 방법입니다.

iMovie
iMovie를 사용하여 모든 비디오 클립을 한 군데에 보관할 수 있으며 편집 도구 및 특수 효과를 사용하여 기억에 오래 남을 멋진 비디오를 빠르게 만들 수 있습니다.

Mac App Store
Mac App Store는 게임 및 소셜 네트워크에서 제작된 응용 프로그램에 이르기까지 수천 가지의 Mac용 응용 프로그램을 찾고 다운로드할 수 있는 가장 좋은 방법입니다.

중요사항
컴퓨터를 처음 사용하기 전에 중요한 제품 정보 설명서에 있는 이 도큐먼트 및 안전 정보를 주의 깊게 읽으십시오.

위키 목록
가장 인기 있는 위키를 클릭하여 나중을 위해 즐겨찾기할 수 있습니다.

원소통 이메일
원소통 이메일 한 번의 클릭으로 접근할 수 있도록 Mail에서 모든 계정을 표시합니다.

iTunes Store
새로운 음악, 동영상 등을 탐색하고 구입합니다.

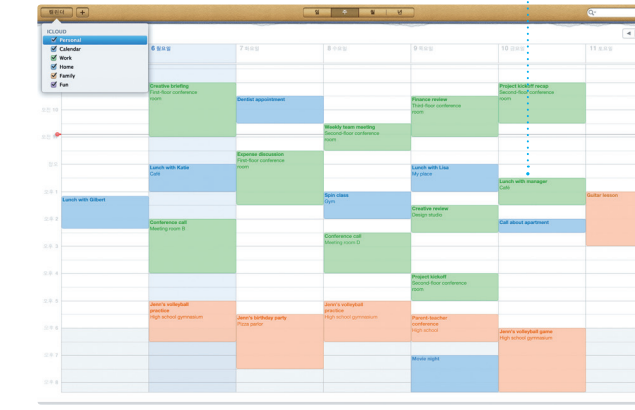
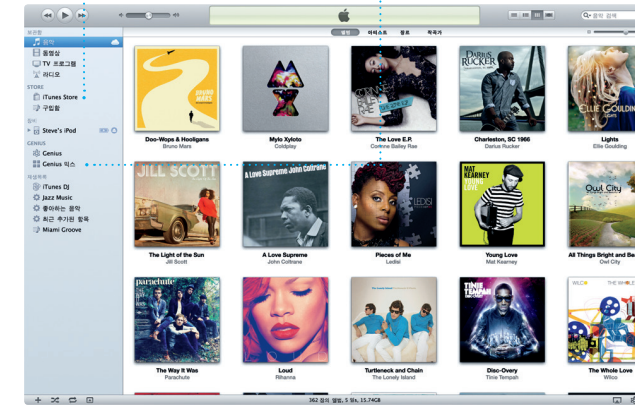
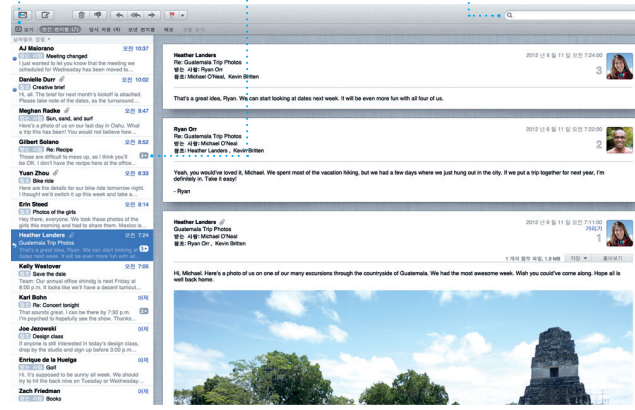
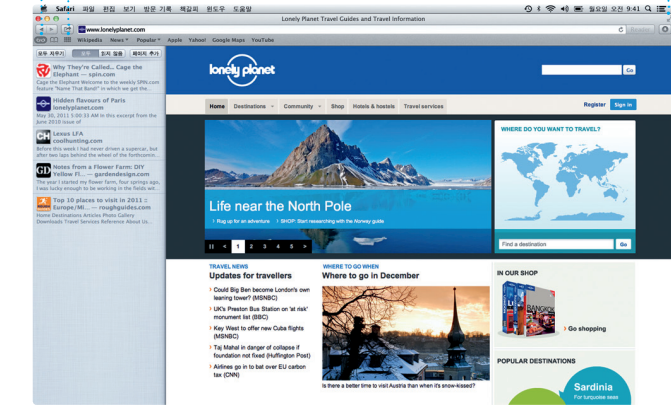
여러 캘린더
모든 캘린더를 한 곳에서 접근할 수 있습니다.

답장 쓰는 중
새 개의 읽은 상태방이 답장을 쓰고 있는 것을 의미합니다.

이벤트
이벤트를 추가하기 새로운 이벤트를 생성하려면 캘린더에서 이중 클릭합니다.

프로젝트 브라우저
클립을 프로젝트로 드래그하여 멋진 동영상 생성합니다.

항상 최신으로 유지하기
구입한 응용 프로그램 및 OS X 업데이트가 자동으로 나타납니다.



지원
iMac에는 AASP(Apple 공인 서비스 제공업체) 또는 Apple 소매점에서의 1년 간의 하드웨어 수리 보증 서비스 및 90일 간의 기술 지원이 포함되어 있습니다.

