


 MacBook Pro

## مرحبًا بك في عالم MacBook Pro

يتم بدء تشغيل الـ MacBook Pro تلقائيًا عند رفع الغطاء.  
يساعد مساعد الإعداد في تجهيز ما تحتاجه للبدء.





Thunderbolt 3 (USB-C)

شحن الـ MacBook Pro وتوصيل ذاكرة  
تخزين أو شاشة عرض خارجية.

سماعة الرأس

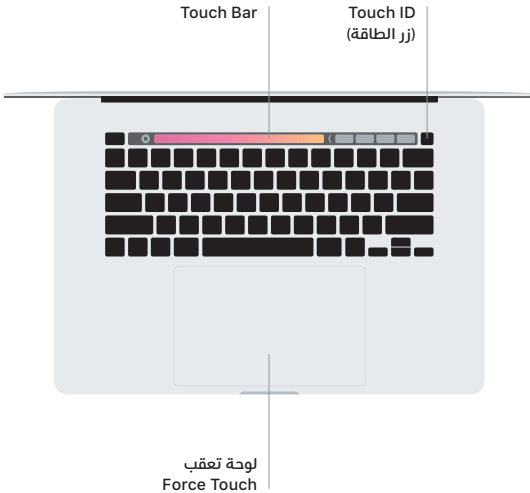


## Touch Bar

يتغير Touch Bar حسب التطبيق الحالي والنشاط الذي تقوم به. استخدم Control Strip على الجانب الأيمن لضبط عناصر التحكم المستخدمة كثيرًا مثل مستوى الصوت والإضاءة. اضغط على  لتوسيع Control Strip. واضغط على  على الجانب الأيسر لإغلاقه.

## Touch ID

ببصمة إصبعك، يمكنك فتح قفل الـ MacBook Pro وإجراء عمليات الشراء من App Store وتطبيق Apple Books و Apple TV ومواقع الويب باستخدام Apple Pay.



## إيماءات لوحة تعقب Multi-Touch

مرر بإصبعين عبر لوحة التعقب للتمرير لأعلى أو لأسفل أو إلى أي من الجانبين. حرّك بإصبعين لتقليب صفحات الويب والمستندات. انقر بإصبعين لإجراء نقر بزر الماوس الأيمن. يمكنك أيضًا النقر ثم الضغط بشكل أعمق على لوحة التعقب للنقر بقوة على النص وكشف المزيد من المعلومات. لمعرفة المزيد، اختر تفضيلات النظام في Dock، ثم انقر على لوحة التعقب.

## الحصول على دليل أساسيات MacBook Pro

اعرف المزيد حول إعداد واستخدام الـ MacBook Pro الخاص بك في دليل أساسيات MacBook Pro. لعرض الدليل، انتقل إلى [support.apple.com/ar-ae/guide/macbook-pro](https://support.apple.com/ar-ae/guide/macbook-pro).

## الدعم

للحصول على المعلومات التفصيلية، انتقل إلى [support.apple.com/ar-ae/mac/macbook-pro](https://support.apple.com/ar-ae/mac/macbook-pro) للاتصال بشركة Apple، انتقل إلى [support.apple.com/ar-ae/contact](https://support.apple.com/ar-ae/contact).

