


Usar el teclado y el ratón

El Magic Keyboard y el Magic Mouse ya están enlazados con el iMac. Para encenderlos, mueve el interruptor de modo que se vea el color verde. Para cargarlos, o para volver a enlazarlos, usa el cable USB-C a Lightning.




Para obtener más información sobre la configuración y el uso del iMac, obtén la guía *Conceptos básicos del iMac* en support.apple.com/es-es/guide/imac.

Para obtener información de soporte detallada, ve a support.apple.com/es-es/mac/imac, support.apple.com/es-mx/mac/imac, o support.apple.com/es-lamr/mac/imac. Para ponerte en contacto con Apple, visita support.apple.com/es-es/contact, support.apple.com/es-mx/contact, o support.apple.com/es-lamr/contact.






Te damos la bienvenida a tu iMac
Pulsa el botón de encendido en la parte posterior.
El asistente de configuración te introducirá al macOS.



Auriculares



Thunderbolt / USB 4