


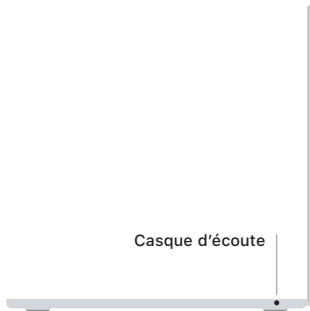
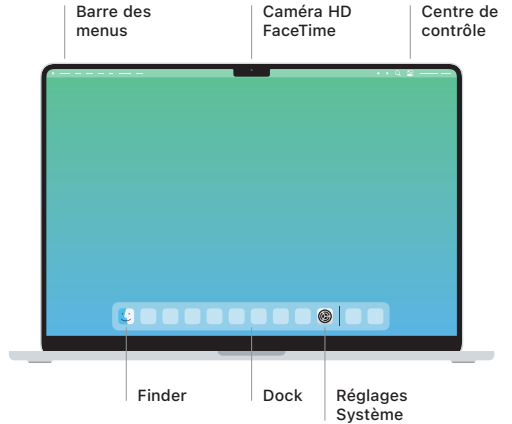

MacBook Air

Assistance

Pour obtenir des informations détaillées, consultez la page support.apple.com/fr-fr/mac/macbook-air.
Pour contacter Apple, reportez-vous à la page support.apple.com/fr-fr/contact.

Bienvenue sur votre MacBook Air

Le MacBook Air démarre automatiquement lorsque vous relevez l'écran.
Assistant réglages vous aide à être opérationnel rapidement.



Touch ID

Votre empreinte digitale peut déverrouiller votre MacBook Air, vous connecter instantanément à des apps et réaliser des achats grâce à Apple Pay.

Gestes sur le trackpad Multi-Touch

Utilisez des gestes pour naviguer facilement dans les pages web et les apps. Pour en savoir plus, ouvrez Réglages Système, puis cliquez sur Trackpad.

MagSafe 3

Utilisez le port MagSafe 3 pour charger votre MacBook Air.

Obtenir le guide *Les indispensables du MacBook Air*

Familiarisez-vous avec la configuration et l'utilisation de votre MacBook Air en vous reportant au guide *Les indispensables du MacBook Air*. Pour consulter le guide, reportez-vous à la page support.apple.com/guide/macbook-air.