

**Connect to other devices.**

With AirPods in case and lid open, press button until light blinks. Then go to Bluetooth settings and choose AirPods.

**Conéctalos a otros dispositivos.**

Coloca los AirPods dentro de su funda con la tapa abierta y pulsa el botón hasta que la luz parpadee. A continuación, ve a los ajustes de Bluetooth y selecciona los AirPods.

**Abbinamento ad altri dispositivi.**

Lasciando gli auricolari AirPods nella custodia aperta, premi il tasto finché l'indicatore luminoso non lampeggia. Quindi, apri le impostazioni Bluetooth e scegli AirPods.

**Control AirPods.**

Double-tap AirPods to play or skip forward. Say "Hey Siri" to do things like play a song, make a call, or get directions.

**Controla los AirPods.**

Pulsa dos veces los AirPods para reproducir o avanzar. Di "Oye Siri" para hacer cosas como reproducir una canción, realizar una llamada u obtener indicaciones.

**Controlla gli AirPods.**

Tocca due volte gli AirPods per riprodurre o avanzare. Di "Ehi Siri" per chiedere di riprodurre un brano, effettuare una chiamata, ottenere indicazioni stradali e altro ancora.



Fully charged  
Totalmente cargados  
Carica completa



Not fully charged  
Parcialmente cargados  
Carica incompleta

**Check charge status.**

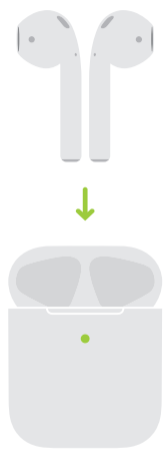
Light shows charge status of AirPods when they're in the case. Otherwise, light shows charge status of the case.

**Comprueba el nivel de carga.**

Si los AirPods están dentro de la funda, la luz indica el nivel de carga de los auriculares. Si no, la luz muestra el nivel de carga de la funda.

**Verifica il livello di carica.**

Quando gli auricolari AirPods si trovano nella custodia, l'indicatore luminoso mostra il loro livello di carica. Altrimenti, l'indicatore luminoso mostra il livello di carica della custodia.

**Charge wirelessly.**

AirPods charge while in the case. Place case with status light facing up on a compatible wireless charger. Or charge using the Lightning connector.

**Cárgalos de forma inalámbrica.**

Los AirPods se cargan cuando están dentro de su funda. Coloca la funda con la luz de estado hacia arriba sobre un cargador inalámbrico compatible. También puedes usar el conector Lightning para cargar.

**Ricarica wireless.**

Gli auricolari AirPods si ricaricano nella custodia. Posiziona la custodia con l'indicatore luminoso di stato rivolto verso l'alto su un dispositivo per la ricarica wireless compatibile. Oppure effettua la ricarica utilizzando il connettore Lightning.

# AirPods



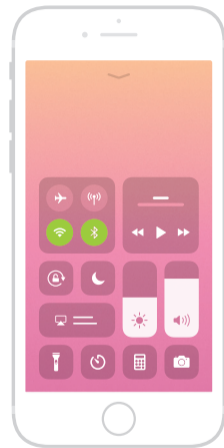
To connect to iPhone with the latest version of iOS, follow steps 1–3.  
For all other devices, see the back of this guide.

Para conectarlos al iPhone con la versión más reciente de iOS, sigue los pasos del 1 al 3.

Para el resto de los dispositivos, consulta el dorso de esta guía.

Per l'abbinamento a iPhone con l'ultima versione di iOS, segui i passi da 1 a 3.

Per tutti gli altri dispositivi, consulta il retro di questo manuale.



1

**Turn on Bluetooth®.**

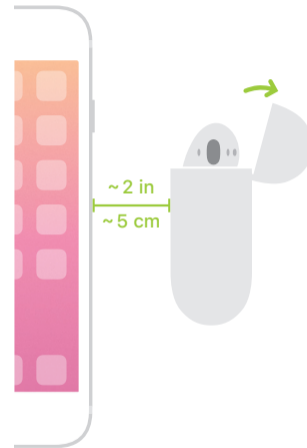
Connect to Wi-Fi and turn on Bluetooth.

**Activa Bluetooth®.**

Conéctate a la red Wi-Fi y activa Bluetooth.

**Attivazione del Bluetooth®.**

Connettiti alla rete Wi-Fi e attiva il Bluetooth.



2

**Connect AirPods.**

Open case, hold near unlocked iPhone, then follow onscreen instructions.

**Conecta los AirPods.**

Con la tapa de la funda abierta, sitúalos cerca del iPhone desbloqueado y sigue las instrucciones que aparecerán en pantalla.

**Abbinamento degli auricolari AirPods.**

Apri la custodia, avvicinala a un iPhone sbloccato, quindi segui le istruzioni sullo schermo.



3

**Start listening.**

Place in ears and adjust until you hear the tone. AirPods are ready to play.

**Empieza a escuchar.**

Ponte los auriculares en los oídos y ajusta el volumen. Ya puedes utilizar tus AirPods.

**Inizia l'ascolto.**

Indossa gli auricolari e regolali finché non senti il segnale acustico. Adesso puoi iniziare a utilizzare gli auricolari AirPods.



watchOS



iOS



macOS

**Use with your other Apple devices.**

AirPods now work with your other devices signed in to iCloud. Select AirPods in Control Center (iOS) or menu bar (macOS).

**Úsalos con el resto de tus dispositivos Apple.**

Los AirPods también funcionan con los demás dispositivos en los que hayas iniciado sesión en iCloud. Selecciona los AirPods en el centro de control (iOS) o en la barra de menús (macOS).

**Utilizzo con altri dispositivi Apple.**

Gli auricolari AirPods possono essere utilizzati con i dispositivi su cui hai effettuato l'accesso a iCloud. Seleziona AirPods in Centro di Controllo (iOS) o nella barra dei menu (macOS).