


### Come utilizzare mouse e tastiera

Magic Mouse e Magic Keyboard sono già abbinati con iMac. Per accenderli, fai scorrere l'interruttore di alimentazione in modo che la sezione verde sia visibile. Per caricarli o abbinarli di nuovo, utilizza il cavo da USB-C a Lightning incluso.




Per ulteriori informazioni sulla configurazione e sull'utilizzo di iMac, consulta la guida *Informazioni di base su iMac* alla pagina [support.apple.com/it-it/guide/imac](https://support.apple.com/it-it/guide/imac).

Per informazioni di supporto dettagliate, vai su [support.apple.com/it-it/mac/imac](https://support.apple.com/it-it/mac/imac).  
Per contattare Apple, vai al sito [support.apple.com/it-it/contact](https://support.apple.com/it-it/contact).


The iMac logo, consisting of the Apple logo followed by the word "iMac" in a blue sans-serif font.



**iMac ti dà il benvenuto**  
Premi il tasto di alimentazione sul retro.  
Impostazione Assistita ti aiuterà a muovere i primi passi con macOS.



Uscita auricolari



USB 3  
Thunderbolt/USB 4