




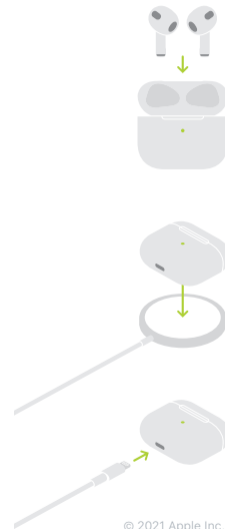
- ▶|| Press to play or pause.  
Pulsa para reproducir o pausar.  
Premi per riprodurre o mettere in pausa.
- ▶▶ Double-press to skip forward.  
Pulsa dos veces para avanzar.  
Premi due volte per mandare avanti.
- ◀◀ Triple-press to skip back.  
Pulsa tres veces para retroceder.  
Premi tre volte per mandare indietro.
- 🎙️ **Siri** Say "Hey Siri" to activate Siri.  
Di "Oye Siri" para activar Siri.  
Di "Ehi Siri" per attivare Siri.



**Spatial audio in Control Center.**  
Touch and hold the volume control to turn on spatial audio and see status.

**Audio espacial en el Centro de control.**  
Mantén pulsado el control de volumen para activar el audio espacial y ver su estado.

**Audio spaziale in Centro di Controllo.**  
Tieni premuto il controllo per il volume per attivare l'audio spaziale e visualizzarne lo stato.



**Charge AirPods wirelessly.**  
Place case with light facing up on a MagSafe or Qi-certified charger. Or use the Lightning connector.

**Carga los AirPods de forma inalámbrica.**  
Coloca el estuche con la luz hacia arriba sobre un cargador MagSafe o un cargador con certificación Qi. También puedes usar el conector Lightning.

**Ricarica gli AirPods senza fili.**  
Posiziona la custodia con l'indicatore luminoso rivolto verso l'alto su un dispositivo di ricarica MagSafe o certificato Qi. In alternativa, usa il connettore Lightning.

# AirPods



**To connect to iPhone or iPad with latest software, follow steps 1–2.**  
For all other devices, see fourth panel on this side.

**Para conectarlos al iPhone o al iPad con la versión más reciente de software, sigue los pasos del 1 al 2.**  
Para el resto de los dispositivos, consulta la última sección de esta cara.

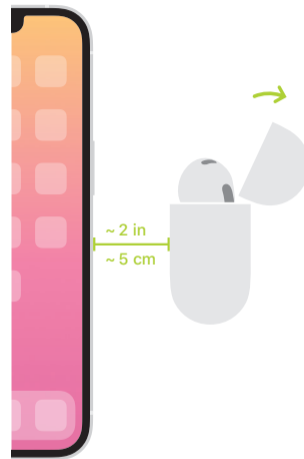
**Per la connessione ad iPhone o iPad con l'ultima versione del software, segui i passaggi da 1 a 2.**  
Per tutti gli altri dispositivi, consulta l'ultima sezione su questo lato.



**1**  
**Turn on Bluetooth®.**  
Connect to Wi-Fi and turn on Bluetooth.

**Activa Bluetooth®.**  
Conéctate a la red Wi-Fi y activa Bluetooth.

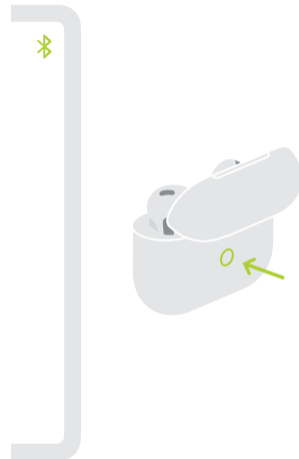
**Attiva il Bluetooth®.**  
Connettiti alla rete Wi-Fi e attiva il Bluetooth.



**2**  
**Connect AirPods.**  
Open case and hold near device to set up. Apple devices signed in to iCloud pair automatically.

**Conecta los AirPods.**  
Con la tapa del estuche abierta, sitúalos cerca del dispositivo para configurarlos. Los dispositivos Apple en los que se haya iniciado sesión en iCloud se enlazarán automáticamente.

**Connetti gli auricolari AirPods.**  
Apri la custodia e avvicinala al dispositivo per la configurazione. I dispositivi Apple con cui hai eseguito l'accesso su iCloud vengono abbinati automaticamente.



**Connect to other devices.**  
With AirPods in open case, press button on back until light blinks. Then choose them in Bluetooth settings.

**Conéctalos a otros dispositivos.**  
Coloca los AirPods dentro del estuche abierto y pulsa el botón hasta que la luz parpadee. A continuación, puedes seleccionarlos en los ajustes de Bluetooth.

**Esegui la connessione ad altri dispositivi.**  
Lascia gli auricolari AirPods nella custodia aperta e premi il tasto posteriore fino a quando l'indicatore luminoso non inizia a lampeggiare. Dopodiché, sceglili nelle impostazioni Bluetooth.