

Last ned *MacBook Pro: Grunnleggende*-håndboken

Les mer om hvordan du konfigurerer og bruker MacBook Pro i *MacBook Pro: Grunnleggende*-håndboken. Du kan lese håndboken på help.apple.com/macbookpro.


Kundestøtte

Du finner detaljert informasjon på www.apple.com/no/support/macbookpro. Hvis du vil kontakte Apple, går du til support.apple.com/no-no/contact.

 **MacBook Pro**

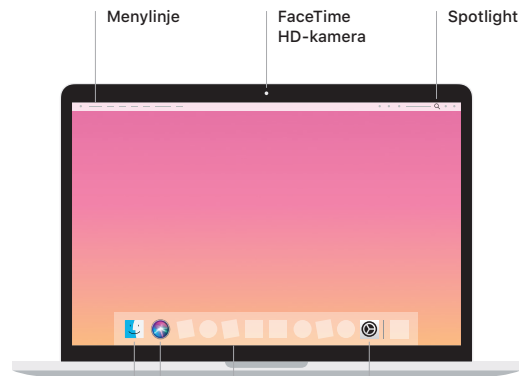
Velkommen til MacBook Pro

MacBook Pro starter automatisk når du løfter lokket. Oppsettassistenten hjelper deg med å komme i gang.



Thunderbolt 3 (USB-C)

Lad MacBook Pro og koble til eksterne lagringsenheter eller en skjerm.



Menylinje

FaceTime
HD-kamera

Spotlight

Finder

Få tilgang til
filer, mapper
og programmer.

Siri


Dock

Enkel tilgang til
programmene
du bruker mest.

Systemvalg



Hodetelefonutgang



Av/på-knapp

Force Touch-styreplate

Multi-Touch-styreplatebevegelser

Før to fingre over styreflaten for å rulle opp, ned eller til siden. Sveip med to fingre for å bla raskt gjennom nettsider og dokumenter. Klikk med to fingre for å høyreklikke. Du kan også klikke og så trykke hardere på styreflaten for å utføre et hardt klikk på tekst og vise mer informasjon. Finn ut mer ved å velge Systemvalg i Dock og deretter klikke på Styreflate.