



Pobierz i zainstaluj iTunes:  
[www.apple.com/pl/ipod/start](http://www.apple.com/pl/ipod/start)

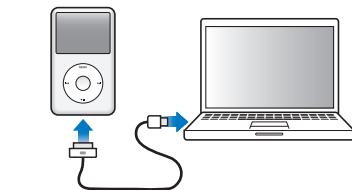
Zapoznaj się z podręcznikiem użytkownika:  
[www.apple.com/pl/support/manuals/ipod](http://www.apple.com/pl/support/manuals/ipod)




Pobierz muzykę i inne materiały z iTunes Store.



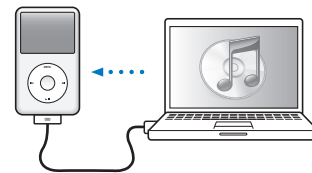
Importuj muzykę z płyt CD.



Podłącz do gniazda USB w komputerze  
(nie w klawiaturze), aby skonfigurować iPoda classic  
i rozpocząć ładowanie.



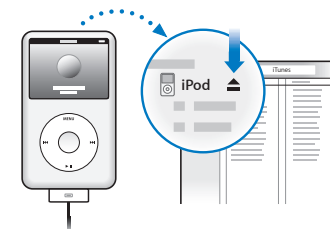
Postępuj zgodnie ze wskazówkami wyświetlanymi  
na ekranie (mogą pojawić się dopiero po chwili od  
rozpoczęcia ładowania iPoda classic).



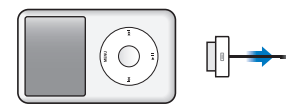
Synchronizuj zawartość podczas ładowania baterii.



Bateria powinna być ładowana do pełna lub  
przynajmniej przez 4 godziny. Komputer nie może  
być wówczas uśpiony.



Kliknij w Wysuń (▲), aby odłączyć iPoda classic po  
zsynchronizowaniu.



Teraz odłącz przewód USB.



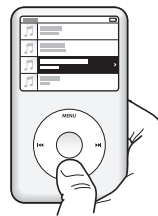
Pełna instrukcja obsługi oraz ważne informacje dotyczące bezpieczeństwa znajdują się w Podręczniku użytkownika iPoda classic:

[www.apple.com/pl/support/manuals/ipod](http://www.apple.com/pl/support/manuals/ipod)

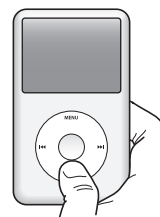
Śluchaj z rozważą.



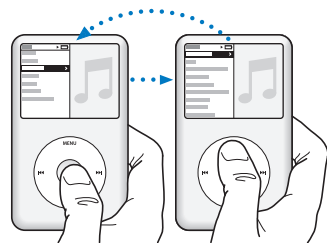
Przeglądanie zawartości.



Odtwarzanie lub wstrzymanie odtwarzania (▶||).



Przytrzymanie przycisku ▶|| spowoduje wyłączenie urządzenia.



Wybór rzeczy.

Naciśnij Menu, aby powrócić.



Zmiana głośności.



Wyłączenie kółka do klikania.

Czynność	Sposób wykonania
Włączenie iPoda classic	Naciśnij dowolny przycisk.
Wyłączenie iPoda classic	Naciśnij i przytrzymaj przycisk Odtwarzaj/Wstrzymaj (▶  ).
Włączenie podświetlenia	Naciśnij dowolny przycisk lub użyj kółka do klikania.
Wyzerowanie iPoda classic (jeżeli nie odpowiada)	Przełącznik blokady na pozycję HOLD i z powrotem. Trzymaj środkowy przycisk i przycisk Menu, aż pojawi się logo Apple.
Przejdź do głównego menu	Naciśnij i przytrzymaj przycisk Menu.
Odtwarzanie utworów z listy lub albumu	Wybierz listę lub album i naciśnij przycisk Odtwarzaj/Wstrzymaj (▶  ).
Odtwarzanie utworów losowo	Wybierz „Pomieszaj utwory” z głównego menu.
Przejdź do dowolnego miejsca utworu lub wideo	Na ekranie odtwarzania naciśnij środkowy przycisk, po czym przewiń utwór lub wideo.
Przejdź do następnego utworu	Naciśnij przycisk Następny/Przewiń do przodu (▶  ).
Odtwarzanie utworu lub wideo od początku	Naciśnij przycisk Poprzedni/Przewiń do tyłu (◀◀).
Odtwarzanie poprzedniego utworu	Naciśnij dwukrotnie przycisk Poprzedni/Przewiń do tyłu (◀◀).
Przewijanie utworu lub wideo	Przytrzymaj przycisk Następny/Przewiń do przodu (▶  ) lub Poprzedni/Przewiń do tyłu (◀◀).
Dostęp do dodatkowych opcji	Naciśnij i przytrzymaj środkowy przycisk, aż pojawi się menu.

 iPod classic

Szybki start

[www.apple.com/ipodclassic](http://www.apple.com/ipodclassic)  
[www.apple.com/support/ipodclassic](http://www.apple.com/support/ipodclassic)

© 2009 Apple Inc. Wszystkie prawa zastrzeżone.  
Apple, logo Apple, Cover Flow, iPod, iPod classic i iTunes to znaki towarowe Apple Inc., zastrzeżone w USA i innych krajach. iTunes Store to znak usługi Apple Inc., zastrzeżony w USA i innych krajach.

PL034-5054-A  
Printed in XXXX