




To connect to iPhone or iPad with the latest software, follow steps 1–2.  
For all other devices, see the fourth panel on this side.

Para conectarlos al iPhone o al iPad con el software más reciente, sigue los pasos 1 y 2.  
Para todos los demás dispositivos, consulta el cuarto panel de este lado.

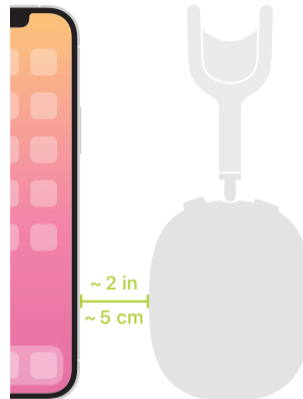
Para conectar ao iPhone ou iPad com o software mais recente, siga os passos 1–2.  
Para todos os outros dispositivos, consulte o quarto painel deste lado.



**1**  
**Turn on Bluetooth®.**  
Connect to Wi-Fi and turn on Bluetooth.

**Activa Bluetooth®.**  
Conéctate a Wi-Fi y activa Bluetooth.

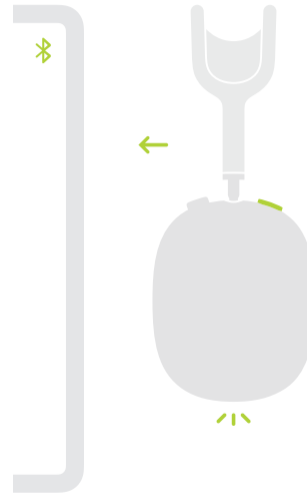
**Ative o Bluetooth®.**  
Conecte ao Wi-Fi e ative o Bluetooth.



**2**  
**Connect AirPods Max.**  
Hold AirPods Max near your device for onscreen setup. Apple devices signed in to iCloud then pair automatically.

**Para conectar los AirPods Max.**  
Acerca los AirPods Max a tu dispositivo para ver la configuración en la pantalla. Los dispositivos Apple en los que se haya iniciado sesión en iCloud se enlazarán automáticamente.

**Conecte os AirPods Max.**  
Segure os AirPods Max perto do dispositivo para exibir a configuração na tela. Dispositivos Apple com uma sessão iniciada no iCloud são emparelhados automaticamente.



**Connect to other devices.**  
Press the noise control button until the light blinks white. In Bluetooth settings, choose AirPods Max.

**Para conectarlos con otros dispositivos.**  
Presiona el botón de control de ruido hasta que la luz blanca parpadee. En la configuración de Bluetooth, selecciona AirPods Max.

**Conecte a outros dispositivos.**  
Pressione o botão de controle de ruído até que a luz pisque em branco. Nos ajustes de Bluetooth, escolha os AirPods Max.



**Turn the Digital Crown to adjust volume.**  
Gira la Digital Crown para ajustar el volumen.  
Gira a Digital Crown para ajustar o volume.

**Press once to play or pause.**  
Presiona una vez para reproducir o poner pausa.  
Pressione uma vez para reproduzir ou pausar.

**Double-press to skip forward.**  
Presiona dos veces para avanzar a la pista siguiente.  
Pressione duas vezes para avançar.

**Triple-press to skip back.**  
Presiona tres veces para retroceder a la pista anterior.  
Pressione três vezes para retroceder.



#### Siri


To activate Siri, press and hold the Digital Crown or say "Hey Siri."

#### Siri

Para activar Siri, mantén presionada la Digital Crown o di "Oye Siri".

#### Siri

Para ativar a Siri, mantenha a Digital Crown pressionada ou diga "E aí Siri".



#### Noise control

Press the noise control button to switch between Active Noise Cancellation and Transparency mode. Or touch and hold the volume slider in Control Center.

#### Control de ruido

Presiona el botón de control de ruido para alternar entre la cancelación activa de ruido y el modo Ambiente. También puedes alternar al mantener presionado el regulador de volumen en el centro de control.

#### Controle de ruído

Pressione o botão de controle de ruído para alternar entre os modos Cancelamento de Ruído e Ambiente. Ou mantenha pressionado o controle de volume na Central de Controle.



#### Charging your device

Charge AirPods Max using the Lightning connector.

#### Para recargar tu dispositivo

Recarga los AirPods Max mediante el conector Lightning.

#### Carregamento do dispositivo

Carregue os AirPods Max usando o conector Lightning.



#### Sleep mode

To put AirPods Max to sleep, place in the Smart Case.

#### Modo de reposo

Para que los AirPods Max reposen, colócalos en el Smart Case.

#### Modo de repouso

Para colocar os AirPods Max no modo de repouso, coloque-os no Smart Case.

# AirPods Max