


Usando o teclado e o mouse

O Magic Keyboard e o Magic Mouse já estão emparelhados com o iMac.

Para ativar, deslize o controle para que o verde fique visível. Para carregá-los ou emparelhá-los novamente, use o cabo de USB-C para Lightning.



Para saber mais sobre como configurar e usar o iMac, consulte o manual *Elementos Básicos do iMac* em support.apple.com/guide/imac.


Para obter informações detalhadas sobre suporte, visite support.apple.com/pt-br/mac/imac. Para entrar em contato com a Apple, visite support.apple.com/pt-br/contact.






Conheça seu iMac

Pressione o botão de força na parte traseira.
O Assistente de Configuração vai ajudar você a começar a usar o macOS.



Fones de ouvido



USB 3

Thunderbolt / USB 4