


Использование клавиатуры и мыши

Клавиатура Magic Keyboard и мышь Magic Mouse уже объединены в пары с Вашим iMac. Чтобы включить их, сдвиньте переключатель (появится зеленый индикатор). Для зарядки или создания новой пары используйте кабель USB-C — Lightning из комплекта поставки.



Подробнее о настройке и использовании iMac можно узнать в руководстве «*Основные сведения об iMac*»: support.apple.com/guide/imac.


Для получения подробной информации о поддержке перейдите по адресу: support.apple.com/ru-ru/mac/imac. Чтобы связаться с Apple, перейдите по ссылке: support.apple.com/ru-ru/contact.

The iMac logo, consisting of the Apple logo followed by the text "iMac" in a blue sans-serif font.




Встречайте Ваш новый iMac.

Нажмите кнопку питания на задней панели. Приложение «Ассистент настройки системы» поможет Вам приступить к работе на macOS.



Наушники



Thunderbolt / USB 4

