

การใช้แป้นพิมพ์และเมาส์ของคุณ


Magic Keyboard และ Magic Mouse

ได้รับการจับคู่กับ iMac ไว้แล้ว ในการเปิดใช้

ให้เลื่อนสวิตช์เพื่อให้มองเห็นสีเขียว ในการชาร์จ

หรือจับคู่อุปกรณ์อีกครั้ง ให้ใช้สาย USB-C เป็น

Lightning ที่รวมมาด้วย




ในการเรียนรู้เพิ่มเติมเกี่ยวกับการตั้งค่าและใช้งาน iMac ของคุณ
ให้ดาวน์โหลดคู่มือสิ่งสำคัญใน iMac ที่ support.apple.com/guide/imac

สำหรับข้อมูลรายละเอียดเกี่ยวกับบริการช่วยเหลือ
ให้ไปที่ support.apple.com/th-th/mac/imac
ในการติดต่อ Apple ให้ไปที่ support.apple.com/th-th/contact


 iMac



ยึดติดตอนรับสู่ iMac ของคุณ
กดปุ่มเปิด/ปิดที่ด้านหลัง
ผู้ช่วยตั้งค่าจะช่วยให้คุณเริ่มต้นใช้งาน macOS



หูฟัง



Thunderbolt / USB 4