



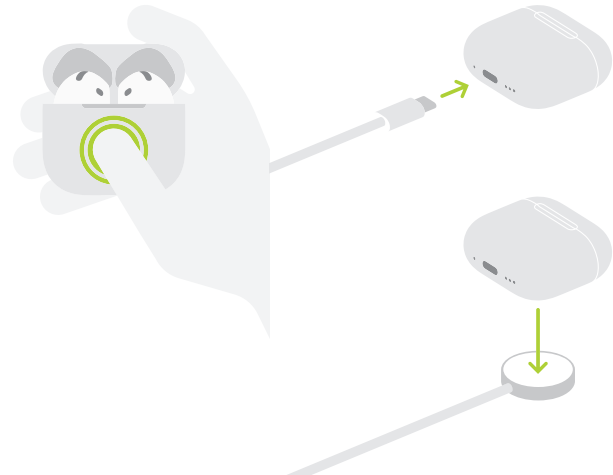
  
**Press and hold**  
to switch between  
listening modes.  
**按住以切换**  
聆听模式。  
**按住來切换**  
聆聽模式。  
**길게 눌러서** 듣기 모드 간에  
전환하십시오.  
**Nhấn và giữ** để  
chuyển đổi giữa  
các chế độ nghe.



     
**Double-tap with**  
**case open** to connect to  
other devices.  
**盒盖打开时轻点两下**以连接  
其他设备。  
**點兩下打開的充電盒**來連接  
其他裝置。  
**케이스를 연 상태에서 이중 탭하여**  
다른 기기에 연결하십시오.  
**Chạm hai lần với hộp**  
**được mở** để kết nối với  
các thiết bị khác.



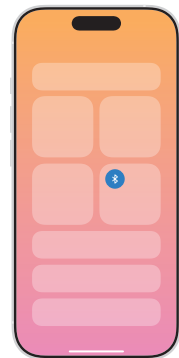
# AirPods

Active Noise Cancellation

1

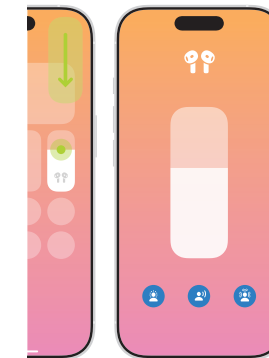





2



Turn on Bluetooth®.  
 打开蓝牙。  
 開啟藍牙。  
 Bluetooth®를 켜십시오.  
 Bật Bluetooth®.

3



-  Noise Control  
噪声控制  
噪音控制  
소음 제어  
Kiểm soát tiếng ồn
-  Conversation Awareness  
对话感知  
對話感知  
대화 인지  
Nhận biết cuộc hội thoại
-  Spatial Audio  
空间音频  
空間音訊  
공간 음향  
Âm thanh không gian

Scan to learn more in the *AirPods User Guide*.  
 扫描以在《AirPods 使用手册》中进一步了解。  
 掃描以在《AirPods 使用手冊》進一步了解。  
 더 알아보려면 스캔하여 AirPods 사용 설명서를 참조하십시오.  
 Quét để tìm hiểu thêm trong Hướng dẫn sử dụng AirPods.

