

اهلا وسهلا بك في MacBook Air الجديد الخاص بك. نحن نرغب في أن نأخذك في جولة



مرحبًا.

دليل البدء السريع

دعنا نبدأ

عندما تقوم بتشغيل MacBook Air الخاص بك للمرة الأولى، سيساعدك مساعد الإعداد في أن تبدأ. ما عليك سوى اتباع خطوات بسيطة قليلة للاتصال بشبكة Wi-Fi الخاصة بك، نقل موادك من جهاز Mac أو PC آخر وإنشاء حساب مستخدم لجهاز Mac الخاص بك.

سوف تكون قادرًا أيضًا على الدخول بواسطة Apple ID الخاص بك بحيث يمكنك تنزيل التطبيقات من App Store، الشراء من iTunes Store ومن Apple Online Store، الوصول إلى iCloud، وإجراء مكالمات فيديو بواسطة FaceTime. إذا لم يكن لديك بالفعل Apple ID، فإن إنشاء واحد كهذا هو أمر سهل ومجاني.

دعنا نبدأ بالنقل

إنه من السهل نقل ملفات المستندات، رسائل البريد الإلكتروني، الصور، الموسيقى والأفلام إلى جهاز Mac الجديد الخاص بك من جهاز PC آخر. في المرة الأولى التي تقوم فيها بتشغيل جهاز Mac الجديد، فإنه سيرشدك خلال عملية النقل خطوة بخطوة. كل ما عليك فعله هو اتباع التعليمات على الشاشة.

Multi-Touch

يمكنك عمل الكثير من الأشياء على جهاز MacBook Air الخاص بك باستخدام حركات بسيطة على لوحة التعقب. فيما يلي بعضها الأكثر شيوعًا.



**نقر**  
اضغط على أي مكان في لوحة التعقب للنقر. أو بينما يكون الضغط والنقر قيد التشغيل، اضغط ببساطة على السطح.



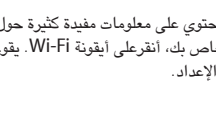
**النقر المزدوج**  
اضغط مرتين في أي مكان على لوحة التعقب. أو بينما يكون الضغط والنقر قيد التشغيل، اضغط ضغطًا مزدوجًا على السطح.




**تدوير**  
قم بتدوير إبهامك وسبابتك باتجاه عقارب الساعة أو بعكس اتجاه عقارب الساعة لتدوير صورة.



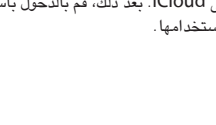
**قارب أصابعك للتكبير/التصغير**  
قم بتدوير إبهامك وسبابتك باتجاه عقارب الساعة وبالعكس لتكبير وتصغير الصور، صفحات ويب وغيرها. بدقة وذلك بمقارنة إبهامك وسبابتك.



**التحريك للانتقال**  
قم بتحريك إصبعين للتدوير بين الصفحات، المستندات وغيرها.



**التكبير/التصغير الذكي**  
اضغط ضغطًا مزدوجًا على لوحة التعقب بإصبعين لتكبير صفحة ويب بسرعة.



**التحرير بين تطبيقات ملء الشاشة**  
قم بالتحريك بواسطة ثلاث أصابع للانتقال من تطبيق يعمل بملء الشاشة إلى تطبيق آخر.



**التحرير بين تطبيقات ملء الشاشة**  
قم بالتحريك بواسطة ثلاث أصابع للانتقال من تطبيق يعمل بملء الشاشة إلى تطبيق آخر.



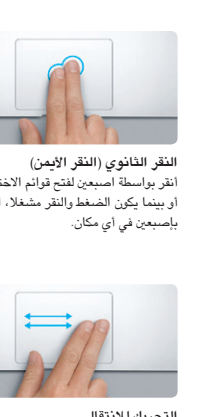
**عرض Mission Control**  
قم بالتحريك بواسطة ثلاث أصابع لمشاهدة كل نافذة مفتوحة في Mac الخاص بك.



**عرض Launchpad**  
قم بمقارنة أربع أصابع لعرض كافة تطبيقاتك في Launchpad.



**معرفة المزيد**  
قم بالتحريك بواسطة ثلاث أصابع لمشاهدة كل نافذة مفتوحة في Mac الخاص بك.



**معرفة المزيد**  
قم بالتحريك بواسطة ثلاث أصابع لمشاهدة كل نافذة مفتوحة في Mac الخاص بك.



**معرفة المزيد**  
قم بالتحريك بواسطة ثلاث أصابع لمشاهدة كل نافذة مفتوحة في Mac الخاص بك.



**معرفة المزيد**  
قم بالتحريك بواسطة ثلاث أصابع لمشاهدة كل نافذة مفتوحة في Mac الخاص بك.



**معرفة المزيد**  
قم بالتحريك بواسطة ثلاث أصابع لمشاهدة كل نافذة مفتوحة في Mac الخاص بك.



**معرفة المزيد**  
قم بالتحريك بواسطة ثلاث أصابع لمشاهدة كل نافذة مفتوحة في Mac الخاص بك.

لا تكون كل المزايا متوفرة في كل المناطق.

العلامات التجارية وحقوق النشر © Apple Inc 2012. كافة الحقوق محفوظة. Designed by Apple in California. Printed in XXXX. AB034-6355-A



