



Safari

يعد Safari أفضل طريقة لتصفح الويب على الـ Mac. ما عليك سوى النقر في حقل البحث الذكي لمشاهدة أيقونات مواقع الويب المفضلة لديك، أو كتابة مصطلح بحث أو عنوان ويب - سيرفع Safari الفرق وينقلك إلى المكان الصحيح. يمكنك حفظ الصفحات



Mail

يتيح لك Mail إدارة كل حسابات البريد الإلكتروني من صندوق بريد واحد خال الإعلانات. ويعمل مع خدمات البريد الإلكتروني الشهيرة، مثل iCloud و Gmail و Yahoo Mail و AOL Mail. وباستخدام



التقويم

تمكن من تعقب جدولك الحافل بالمهام من خلال تطبيق التقويم. يمكنك إنشاء تقويمات منفصلة: بحيث يختص أحدها بالمنزل وآخر بالدراسة وثالث بالعمل. شاهد كل تقويماتك في نافذة واحدة، أو اختر مشاهدة التقويمات التي تريدها فقط. قم بإنشاء الدعوات وإرسالها، ثم تعرف على الأشخاص الذين



الرسائل

قم فقط بتسجيل الدخول باستخدام Apple ID الخاص بك، وستتمكن من إرسال رسائل iMessage و SMS. بما فيها النصوص والصور والفيديو والمزيد، إلى أصدقائك باستخدام Mac أو iPad أو iPhone أو iPod touch. باستخدام iMessage، يمكنك بدء محادثة على جهاز




Spotlight

عبارة عن طريقة سهلة للعثور على أي شيء على الـ Mac - المستندات وجهاً الاتصال والتطبيقات والرسائل والمزيد. أيًا كان ما تفعله على الـ Mac، يمكنك الوصول إلى Spotlight من خلال الأيقونة الخاصة به في شريط القوائم أو باستخدام اختصار مفاتيح




iTunes

من خلال iTunes، يمكنك بسهولة الاستماع للموسيقى والأفلام وبرامج التلفاز المفضلة لديك والمزيد على الـ Mac. ويشتمل iTunes على iTunes Store الذي يمكنك من خلاله اكتشاف الموسيقى. يمكنك بسهولة الاستماع إلى الموسيقى والأفلام وبرامج التلفاز المفضلة لديك والمزيد على الـ Mac. ويشتمل iTunes على iTunes Store الذي يمكنك من خلاله اكتشاف الموسيقى.



iMovie

توفر لك تطبيقات iPhoto و iMovie و GarageBand طرقًا مذهلة لإنشاء ومشاركة الصور والأفلام والموسيقى. ويساعدك تطبيق iPhoto على تنظيم المكتبة حسب الوجوه والأماكن والأحداث، وإنشاء البومات صور رائعة وبطاقات وتقويمات. ويتيح لك iMovie



Numbers و Keynote

تتمكن من إنشاء عروض تقديمية وجداول جميلة ومقاطع تشبه المقاطع الترويجية لأفلام هوليوود. أما تطبيق GarageBand فهو يوفر لك كل ما تحتاجه لمعرفة كيفية العزف على أي أداة موسيقية أو تأليف مقطوعة موسيقية أو تسجيل أغنية.



Pages و Keynote

بمساعدة لوحة التنسيق الحساسة للسياق. بل ويمكنك فتح ملفات Microsoft Office وتحريرها. ويمكنك أيضاً مشاركة أي رابط يعمل بسرعة وسهولة عبر Mail أو الرسائل، وذلك من شريط الأدوات مباشرةً.



المساعدة

يمكنك دائماً العثور على إجابات لأسئلتك، بالإضافة إلى إرشادات ومعلومات حول باستكشاف الأخطاء وإصلاحها في مساعدة Mac. انقر على أيقونة Finder، وانقر على مساعدة في شريط القوائم، واختر مساعدة Mac. يمكنك أيضاً استخدام Safari للحصول على المساعدة على الإنترنت، على العنوان www.apple.com/eg/support.



المشاركة

قم بإرسال صفحات الويب أو مشاركتها بسهولة مع حساباتك على شبكات التواصل الاجتماعي.



عرض المفضلة

انقر في حقل البحث الذكي لرؤية أيقونات لمواقع الويب المفضلة.



كل البريد الإلكتروني في مكان واحد

قم بعرض كل حساباتك في Mail.



إضافة حدث

انقر مرتين داخل تقويم لإنشاء حدث جديد.



طريقة عرض التقويم

عرض التقويم موقعا للحدث ويحسب وقت السفر.



مراقب الأحداث

عرض التقويم موقعا للحدث ويحسب وقت السفر.



إدارة المحادثات

مركز الرسائل. يمكنك إرسال الرسائل إلى iPhone للحصول على توجيهات صوتية للتنقل على الطريق هناك.



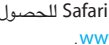
المفضلة

يتم إرسال المواقع المفضلة تلقائياً إلى كل أجهزتك.



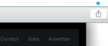
الاتجاهات

توفر لك الخرائط اتجاهات تفصيلية بما في ذلك معلومات حركة المرور.




الوصول السهل

انقر على أيقونة Spotlight في شريط القوائم أو اضغط على مفاتيح الأوامر-مسافة.



المشاركة

انقر في حقل البحث الذكي لرؤية أيقونات لمواقع الويب المفضلة.



عرض المفضلة

انقر في حقل البحث الذكي لرؤية أيقونات لمواقع الويب المفضلة.



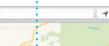
كل البريد الإلكتروني في مكان واحد

قم بعرض كل حساباتك في Mail.



إضافة حدث

انقر مرتين داخل تقويم لإنشاء حدث جديد.



طريقة عرض التقويم

عرض التقويم موقعا للحدث ويحسب وقت السفر.



مراقب الأحداث

عرض التقويم موقعا للحدث ويحسب وقت السفر.



إدارة المحادثات

مركز الرسائل. يمكنك إرسال الرسائل إلى iPhone للحصول على توجيهات صوتية للتنقل على الطريق هناك.



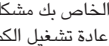
المفضلة

يتم إرسال المواقع المفضلة تلقائياً إلى كل أجهزتك.



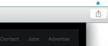
الاتجاهات

توفر لك الخرائط اتجاهات تفصيلية بما في ذلك معلومات حركة المرور.



الوصول السهل

انقر على أيقونة Spotlight في شريط القوائم أو اضغط على مفاتيح الأوامر-مسافة.



المشاركة

انقر في حقل البحث الذكي لرؤية أيقونات لمواقع الويب المفضلة.



عرض المفضلة

انقر في حقل البحث الذكي لرؤية أيقونات لمواقع الويب المفضلة.



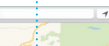
كل البريد الإلكتروني في مكان واحد

قم بعرض كل حساباتك في Mail.



إضافة حدث

انقر مرتين داخل تقويم لإنشاء حدث جديد.



طريقة عرض التقويم

عرض التقويم موقعا للحدث ويحسب وقت السفر.



مراقب الأحداث

عرض التقويم موقعا للحدث ويحسب وقت السفر.



إدارة المحادثات

مركز الرسائل. يمكنك إرسال الرسائل إلى iPhone للحصول على توجيهات صوتية للتنقل على الطريق هناك.



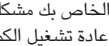
المفضلة

يتم إرسال المواقع المفضلة تلقائياً إلى كل أجهزتك.



الاتجاهات

توفر لك الخرائط اتجاهات تفصيلية بما في ذلك معلومات حركة المرور.



الوصول السهل

انقر على أيقونة Spotlight في شريط القوائم أو اضغط على مفاتيح الأوامر-مسافة.