



# Γεια σας.

## Οδηγός γρήγορης έναρξης

### Καλώς ορίσατε στο νέο iMac σας. Ελάτε να σας ξεναγήσουμε.

Αυτός ο οδηγός σας δείχνει τι υπάρχει στο Mac, σας βοηθά να το διαμορφώσετε και σας προσφέρει συμβουλές για τις εφαρμογές που θα χρησιμοποιείτε καθημερινά.



### Ας ξεκινήσουμε

Πιέστε το κουμπί λειτουργίας για την εκκίνηση του iMac. Ο Βοηθός διαμόρφωσης σας καθοδηγεί σε μερικά απλά βήματα για να ξεκινήσετε. Θα σας καθοδηγήσει να συνδεθείτε στο δίκτυό σας Wi-Fi και να δημιουργήσετε έναν λογαριασμό χρήστη. Μπορεί ακόμη να μεταφέρει και έγγραφα, email, φωτογραφίες, μουσική και ταινίες στο νέο Mac σας από ένα άλλο Mac ή PC.

Συνδεθείτε στον Βοηθό διαμόρφωσης με το Apple ID σας. Με αυτόν τον τρόπο θα διαμορφωθεί ο λογαριασμός σας στο Mac App Store και το iTunes Store, καθώς και σε εφαρμογές όπως τα Μηνύματα και το FaceTime, ώστε να είναι έτοιμες την πρώτη φορά που θα τις ανοίξετε. Θα διαμορφωθεί επίσης το iCloud, ώστε εφαρμογές όπως το Mail, οι Επαφές, το Ημερολόγιο και το Safari να διαθέτουν όλες τις πιο πρόσφατες πληροφορίες σας. Εάν δεν διαθέτετε Apple ID, δημιουργήστε ένα στον Βοηθό διαμόρφωσης.

### Χρήση του Magic Mouse

Το Magic Mouse της Apple διαθέτει δύο μπαταρίες τύπου AA και είναι ήδη ζευγοποιημένο με το iMac σας μέσω Bluetooth. Συνεπώς, μόλις ενεργοποιήσετε το ποντίκι θα μπορείτε να το χρησιμοποιήσετε αμέσως. Για να ρυθμίσετε τις ταχύτητες παρακολούθησης, κλικ και κύλισης ή να προσθέσετε υποστήριξη δευτερεύοντος κουμπιού, επιλέξτε «Προτιμήσεις συστήματος» από το μενού Apple και μετά κάντε κλικ στο «Ποντίκι». Ακολουθούν μερικές συμβουλές για την πλήρη αξιοποίηση του Magic Mouse.



#### Ενεργοποίηση ποντικιού

Σύρετε το κουμπί λειτουργίας στο κάτω μέρος του ποντικιού.



#### Κλικ με δύο κουμπιά

Ενεργοποιήστε το «Δευτερεύον κλικ» στις Προτιμήσεις συστήματος για χρήση δεξιού και αριστερού κλικ.



#### Ζουμ οθόνης

Κρατήστε πατημένο το πλήκτρο Control και κάντε κύλιση με ένα δάχτυλο για να μεγεθύνετε στοιχεία στην οθόνη.



#### Κλικ

Κάντε κλικ ή διπλό κλικ οπουδήποτε στην επιφάνεια.



#### Κύλιση 360°

Μετακινήστε ένα δάχτυλο πάνω στην επιφάνεια για κύλιση ή μετατόπιση προς οποιαδήποτε κατεύθυνση.



#### Σάρωση με δύο δάχτυλα

Σαρώστε αριστερά και δεξιά για μετακίνηση μεταξύ σελίδων στο Safari ή για περιήγηση σε φωτογραφίες στο iPhoto.

### Γνωρίστε το γραφείο εργασίας σας

Το γραφείο εργασίας είναι η τοποθεσία όπου μπορείτε να βρείτε τα πάντα και να κάνετε οτιδήποτε στο Mac σας. Το Dock στο κάτω μέρος της οθόνης είναι ένα μέρος όπου διατηρούνται οι εφαρμογές που χρησιμοποιείτε συχνότερα. Εκεί μπορείτε επίσης να ανοίξετε τις Προτιμήσεις συστήματος, με τις οποίες έχετε τη δυνατότητα να προσαρμόσετε το γραφείο εργασίας σας και άλλες ρυθμίσεις. Κάντε κλικ στο εικονίδιο Finder για να προσπελάσετε όλα τα αρχεία και τους φακέλους σας.

Η γραμμή μενού στο επάνω μέρος περιέχει χρήσιμες πληροφορίες για το Mac σας. Για να ελέγξετε την κατάσταση της ασύρματης σύνδεσής σας στο Διαδίκτυο, κάντε κλικ στο εικονίδιο Wi-Fi. Το Mac σας συνδέεται αυτόματα στο δίκτυο που επιλέξατε κατά τη διαμόρφωση. Μπορείτε επίσης να βρείτε οτιδήποτε στο Mac σας και να αναζητήσετε πληροφορίες χρησιμοποιώντας το Spotlight.



### Βρείτε την εφαρμογή που θέλετε

Το Mac διαθέτει υπέροχες εφαρμογές τις οποίες μπορείτε να χρησιμοποιείτε για να αξιοποιείτε στο έπακρο τις φωτογραφίες σας, να δημιουργείτε έγγραφα, να περιηγηθείτε στον Ιστό και πολλά ακόμη. Χρησιμοποιήστε το Launchpad για να βρείτε εύκολα όλες τις εφαρμογές στο Mac σας. Τακτοποιήστε τις εφαρμογές με όποιον τρόπο θέλετε και ομαδοποιήστε τις σε φακέλους.

Βρείτε νέες εφαρμογές στο Mac App Store. Όταν πραγματοποιήσετε λήψη μιας εφαρμογής που σας αρέσει, αυτή εμφανίζεται στο Launchpad. Το Mac App Store σας επιτρέπει να βλέπετε πότε υπάρχουν διαθέσιμες ενημερώσεις για τις εφαρμογές και το OS X και μπορεί επίσης να τα ενημερώνει αυτόματα.



### Διατηρήστε τα πάντα ενημερωμένα σε όλες τις συσκευές σας

Το iCloud σας επιτρέπει να έχετε πρόσβαση στη μουσική, τις φωτογραφίες, τα ημερολόγια, τις επαφές, τα έγγραφα και άλλα πολλά από το Mac, τις συσκευές iOS, ακόμη και το PC σας. Διατηρεί τα πάντα ενημερωμένα, αυτόματα.

Δημιουργήστε ένα έγγραφο Pages, τραβήξτε μια φωτογραφία ή αγοράστε ένα τραγουδί με μια συσκευή και αυτό θα είναι άμεσα διαθέσιμο σε όλες τις άλλες. Με το iCloud Drive, μπορείτε να αποθηκεύετε τα αρχεία σας στο iCloud και να τα οργανώνετε με όποιον τρόπο θέλετε. Η Οικογενειακή κοινή χρήση κάνει εύκολη την κοινή χρήση στοιχείων που αγοράζουν μέλη της οικογένειάς σας από το iTunes Store, το App Store και το iBooks Store. Το iCloud σας βοηθά στον εντοπισμό και την προστασία του Mac σας, αν το χάσετε. Για να επιλέξετε τις δυνατότητες iCloud που θέλετε, επιλέξτε «Προτιμήσεις συστήματος» στο Dock και κάντε κλικ στο iCloud.



### Χρησιμοποιήστε μαζί το Mac και τις συσκευές σας iOS

Όταν συνδέσετε στο iCloud στο Mac και τις συσκευές σας iOS\*, οι συσκευές αντιλαμβάνονται πότε βρίσκονται κοντά ή μακριά και επιτρέπουν τη χρήση εντυπωσιακών δυνατοτήτων. Μπορείτε να πραγματοποιείτε και να λαμβάνετε κλήσεις iPhone στο Mac σας, χρησιμοποιώντας το Mac ως ηχείο. Τα μηνύματα SMS που στέλνονται στο iPhone εμφανίζονται στην εφαρμογή «Μηνύματα» στο Mac σας, ώστε να μπορείτε να παρακολουθείτε όλες τις συζητήσεις. Με το Instant Hotspot, το Mac σας μπορεί να χρησιμοποιεί αυτόματα το προσωπικό hotspot στο iPhone σας. Και με το Handoff, μπορείτε να ξεκινήσετε μια δραστηριότητα στο Mac σας και να συνεχίσετε από εκεί όπου σταματήσατε στη συσκευή σας iOS — και το αντίστροφο.

#### Κλήσεις iPhone

Πραγματοποιήστε μια κλήση iPhone ή στείλτε ένα μήνυμα κειμένου κάνοντας κλικ σε έναν αριθμό τηλεφώνου στο Mac σας.

#### Handoff

Πραγματοποιήστε μια δραστηριότητα μεταβιβάζεται στο Mac σας, στο Dock εμφανίζεται ένα εικονίδιο εφαρμογής.



\*Απαιτείται συσκευή με iOS 8. Το Mac και η συσκευή iOS πρέπει να είναι συνδεδεμένα στον ίδιο λογαριασμό iCloud.





Safari

Το Safari είναι ο καλύτερος τρόπος πλοήγησης στον Ιστό από το Mac σας. Απλώς κάντε κλικ στο Έξυμνο πεδίο αναζήτησης και δείτε εκατόνια για τους αγαπημένους σας ιστότοπους, ή πληκτρολογήστε έναν όρο αναζήτησης ή μία διεύθυνση Ιστού — το Safari καταλαβαίνει τη διαφορά και σας κατευθύνει στο σωστό μέρος. Μπορείτε να αποθηκεύετε σελίδες

στη Λίστα ανάγνωσης για να τις διαβάσετε αργότερα, καθώς και να βλέπετε Κοινόχρηστους συνδέσμιους προς σελίδες που δημοσίευσαν άτομα τα οποία ακολουθείτε στο Twitter και το LinkedIn. Η Προβολή καρτελών οργανώνει όλες τις καρτέλες σας και σας διευκολύνει να εντορίσετε αυτήν που ψάχνετε.



Mail

Το Mail σας επιτρέπει να διαχειρίζεστε όλους τους λογαριασμούς σας email από μία μοναδική θυρίδα εισερχομένων, χωρίς διαφημίσεις. Λειτουργεί με δημοφιλείς υπηρεσίες email, όπως τα iCloud, Gmail, Yahoo Mail και AOL Mail. Με το Mail Drop, τα μεγάλα συνημμένα στέλνονται

αυτόματα στο iCloud. Επίσης, η Σήμανση σας επιτρέπει να συμπληρώνετε και να υπογράφετε φόρμες ή να προσθέτετε σημειώσεις σε PDF. Την πρώτη φορά που θα ανοίξετε το Mail, ο Βοηθός διαμόρφωσης σας βοηθά να ξεκινήσετε.



Ημερολόγιο

Παρακολούθηστε το πολυάσχολο πρόγραμμά σας με το Ημερολόγιο. Μπορείτε να δημιουργήσετε ξεχωριστά ημερολόγια ένα για το σπίτι, ένα για το σχολείο και ένα τρίτο για την εργασία. Δείτε όλα τα ημερολόγια σας σε ένα παράθυρο ή επιλέξτε να βλέπετε μόνο αυτά που θέλετε. Δημιουργήστε και στείλτε προσκλήσεις για γεγονότα και μετά δείτετοις



Μηνύματα

Απλώς πραγματοποιήστε είσοδο με το Apple ID σας για να μπορείτε να στέλνετε και να λαμβάνετε τόσο μηνύματα iMessage όσο και SMS, συμπεριλαμβανομένων κειμένων, φωτογραφιών, βίντεο και πολλών ακόμη, στους φίλους σας σε Mac, iPad, iPhone ή iPod touch. Με το iMessage μπορείτε ακόμη και να ξεκινήσετε μια συζήτηση σε μία συσκευή και να τη

συνεχίσετε σε μία άλλη συσκευή. Μπορείτε εύκολα να ξεκινήσετε και να διαχειριστείτε ομαδικές συζητήσεις, όπως να προσθέσετε έναν τίτλο και νέους συμμετέχοντες. Και αν θέλετε να μιλήσετε σε κάποιον πρόσωπο με άποψη, μπορείτε να ξεκινήσετε μια βίντεο κλήση FaceTime\* απευθείας από μια συνομιλία στα Μηνύματα.



Χάρτες

Εξερευνήστε νέους προορισμούς και λάβετε οδηγίες στο Mac σας με τους Χάρτες. Προβάλλετε τοποθεσίες χρησιμοποιώντας τυπικές ή δημιουργικές εικόνες ή χρησιμοποιήστε το Flyover για να «πετάξετε» πάνω από επιλεγμένες πόλεις με φωτορεαλιστικά γραφικά 3D. Μπορείτε να αναζητήσετε πληροφορίες για τοπικά σημεία

ενδιαφέροντος, όπως εστιατόρια και ξενοδοχεία. Οι Χάρτες εμφανίζουν αριθμούς τηλεφώνου, φωτογραφίες, ακόμη και κριτικές Yelp. Όταν εντοπίσετε τον προορισμό σας, οι Χάρτες παρέχουν αναλυτικές οδηγίες, τις οποίες μπορείτε να στείλετε στο iPhone σας για φωνητική πλοήγηση βήμα προς βήμα.



Spotlight


Το Spotlight είναι ένας εύκολος τρόπος για να βρίσκετε οτιδήποτε στο Mac σας — έγγραφα, επαφές, εφαρμογές, μηνύματα και πολλά άλλα. Ανεξάρτητα από το τι κάνετε στο Mac σας, μπορείτε να προσπελάσετε το Spotlight από το εικονίδιο μενού ή χρησιμοποιώντας τη συντομία μενού ή χρησιμοποιώντας το πληκτρολόγιο Command-Πλήκτρο διαστήματος. Απλώς ξεκινήστε να πληκτρολογείτε



iTunes

Το iTunes σας διευκολύνει να απολαμβάνετε την αγαπημένη σας μουσική, ταινίες, τηλεοπτικές εκπομπές και πολλά ακόμη στο Mac σας. Το iTunes περιλαμβάνει το iTunes Store, όπου μπορείτε να βρείτε κλασικές ταινίες και τραγούδια ή νέα αγαπημένα. Περιλαμβάνει επίσης το iTunes Radio, έναν υπέροχο τρόπο για να ανακαλύψετε μουσική.

Το iTunes σας διευκολύνει να απολαμβάνετε την αγαπημένη σας μουσική, ταινίες, τηλεοπτικές εκπομπές και πολλά ακόμη στο Mac σας. Το iTunes περιλαμβάνει το iTunes Store, όπου μπορείτε να βρείτε κλασικές ταινίες και τραγούδια ή νέα αγαπημένα. Περιλαμβάνει επίσης το iTunes Radio, έναν υπέροχο τρόπο για να ανακαλύψετε μουσική.



iPhoto, iMovie και GarageBand

Τα iPhoto, iMovie και GarageBand σας προσφέρουν απίστευτους τρόπους δημιουργίας και κοινής χρήσης φωτογραφιών, ταινιών και μουσικής. Το iPhoto σας βοηθά να οργανώσετε τη βιβλιοθήκη σας κατά πρόσωπα, μέρη και γεγονότα και να δημιουργήσετε πανέμορφα βιβλία

φωτογραφιών, κάρτες και ημερολόγια. Με το iMovie μπορείτε να μετατρέψετε τα οικιακά σας βίντεο σε πολύ όμορφες ταινίες και επικά τρέιλερ χολυγουντιανού στιλ. Το GarageBand διαθέτει όλα όσα χρειάζεστε για να μάθετε να παίζετε ένα όργανο, να γράψετε μουσική ή τραγούδια.

Δημιουργήστε πανέμορφα έγγραφα, υπολογιστικά φύλλα και παρουσιάσεις στο Mac σας. Τα πανέμορφα πρότυπα σας προσφέρουν ένα ιδανικό σημείο εκκίνησης—απλώς προσθέστε τις δικές σας λέξεις και φωτογραφίες. Η προσαρμογή στοιχείων είναι παιχνιδάκι με το θεματικό τμήμα «Μορφή».

Μπορείτε ακόμη να ανοίξετε και να επεξεργαστείτε αρχεία Microsoft Office. Παράλληλα, μπορείτε γρήγορα και εύκολα να μοιραστείτε έναν σύνδεσμο προς την εργασία σας μέσω του Mail ή των Μηνυμάτων, απευθείας από τη γραμμή εργαλείων.



Πλαϊνή στήλη

Οι σελιδοδείκτες, η λίστα ανάγνωσης και οι κοινόχρηστοι σύνδεσμοι σας εμφανίζονται στην Πλαϊνή στήλη.

Προβολή αγαπημένων

Κάντε κλικ στο Έξυμνο πεδίο αναζήτησης για να εμφανιστεί εικονίδια για τους αγαπημένους σας ιστότοπους.

Κοινή χρήση

Στείλτε με ευκολία ιστοσελίδες ή κείμενα ή στα δίκτυα κοινωνικής δικτύωσης.



Μία στάση για τα email

Δείτε όλους τους λογαριασμούς σας στο Mail.



Προβολή συζήτησης

Δείτε όλα τα μηνύματα email σε ένα τμήμα συζήτησης.



Αναζήτηση

Περιορίστε γρήγορα τα αποτελέσματα αναζήτησης για να βρείτε αυτό ακριβώς που ψάχνετε.



Προσθήκη γεγονότος

Κάντε διπλό κλικ σε ένα ημερολόγιο για να δημιουργήσετε ένα νέο γεγονός.



Επιβεβαιωτής γεγονότων

Το Ημερολόγιο εμφανίζει την τοποθεσία των γεγονότων σε έναν χάρτη και υπολογίζει τον χρόνο μετάβασης.




Προβολή ημερολογίου

Επιλέξτε την προβολή που προτιμάτε: ημέρα, εβδομάδα, μήνας ή έτος.



Απαντήσεις σε εξέλιξη

Οι τρεις τελείες υποδεικνύουν ότι ο διοριστής σας πληκτρολογεί απάντηση.



Διαχείριση συνομιλιών

Κάντε κλικ στις «Λεπτομέρειες» για να ξεκινήσετε μια κλήση FaceTime ή για να δείτε συνημμένα από τη συνομιλία σας.



Αποδεικτικά παράδοσης

Δείτε πότε παραδίδονται τα μηνύματά σας.



Οδηγίες

Οι Χάρτες παρέχουν λεπτομερείς οδηγίες, συμπεριλαμβανομένων πληροφοριών κίνησης.



Αγαπημένα

Οι αγαπημένες τοποθεσίες αυθόυτα σε όλες τις συσκευές σας.



Αποστολή στο iPhone

Στείλτε οδηγίες στο iPhone σας για φωνητική πλοήγηση καθ' οδόν.



Αποτελέσματα

Δείτε τα αποτελέσματα Spotlight στα αριστερά και πραγματοποιήστε κύλιση για να τα εξετάσετε.



Προεπισκοπήσεις

Αλληλεπιδράστε με προεπισκοπήσεις απευθείας από το Spotlight.



Εύκολη πρόσβαση

Κάντε κλικ στο εικονίδιο Spotlight στη γραμμή μενού ή πατήστε τα πλήκτρα Command-Πλήκτρο διαστήματος.



Η βιβλιοθήκη σας

Προβάλλετε τη μουσική, τις ταινίες, τις τηλεοπτικές εκπομπές και το podcast σας και πολλά ακόμη.




Ραδιόφωνο iTunes

Απολαύστε δωρεάν ραδιοφωνικές ροές, διαμορφωμένες από κορυφαίες μουσικές επιλογές στο iTunes Store.



iTunes Store

Ανακαλύψτε και αγοράστε νέα μουσική, ταινίες και άλλα.



Κοινή χρήση

Δημοσιεύστε τα αγαπημένα σας στο Facebook ή μοιραστείτε τα μέσω του iCloud ή των Μηνυμάτων.



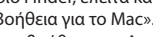
Προσθήκη γραφικών και άλλων

Δημιουργήστε έγγραφα εμπλουτισμένα με πολυμέσα και εικόνες, ταινίες, γραφικά και πολλά άλλα.




Κοινή χρήση

Μοιραστείτε εύκολα έναν σύνδεσμο προς τις δημοφιλείς με μέσω του Mail ή των Μηνυμάτων.



Τμήμα «Μορφή»

Τα εργαλεία σας είναι ένα μόλις κλικ μακριά χάρη στο Έξυμνο τμήμα «Μορφή».



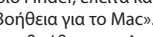
Προσθήκη γραφικών και άλλων

Δημιουργήστε έγγραφα εμπλουτισμένα με πολυμέσα και εικόνες, ταινίες, γραφικά και πολλά άλλα.



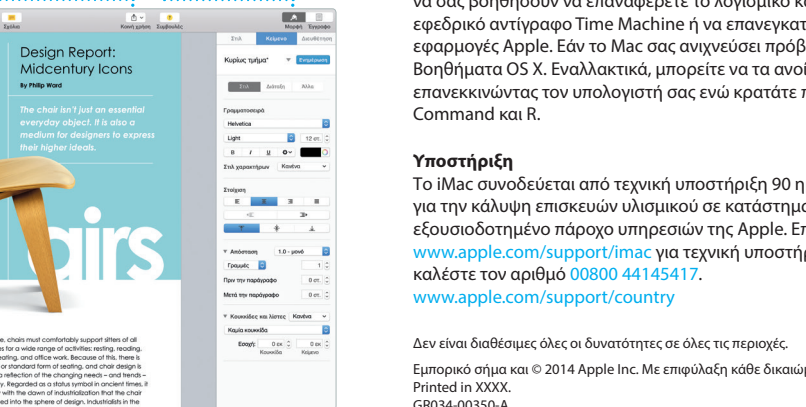
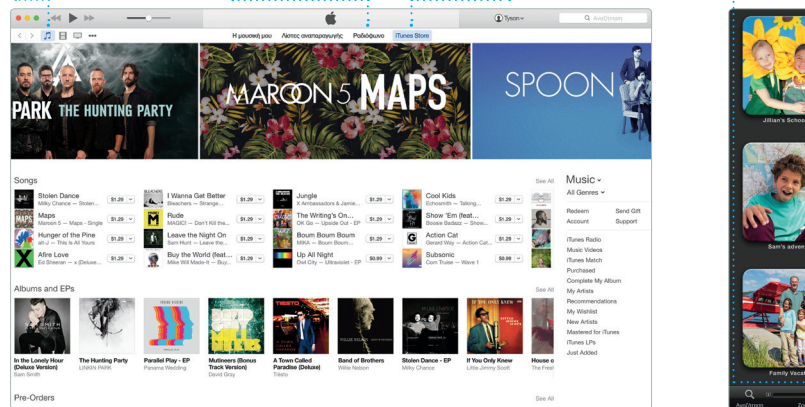
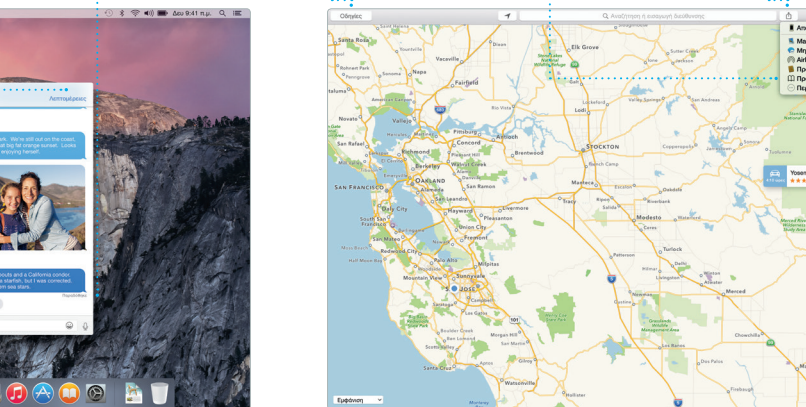
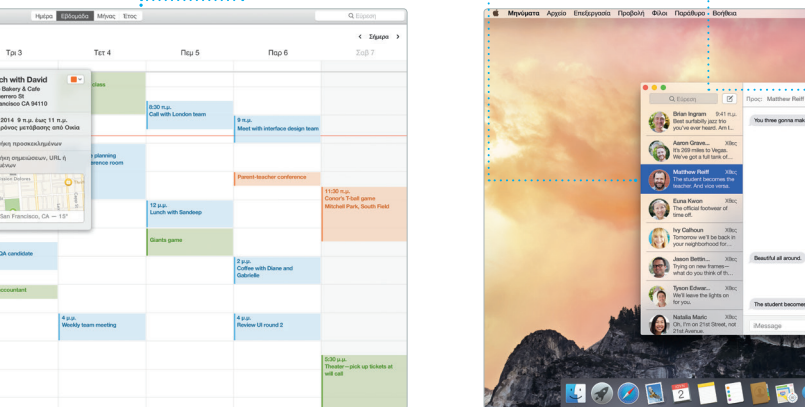
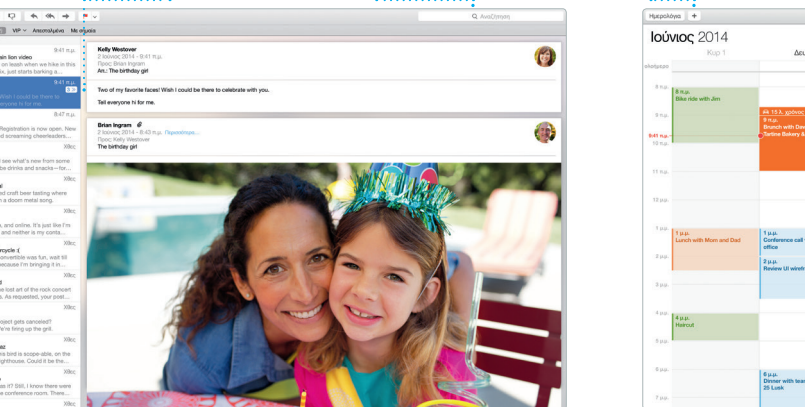
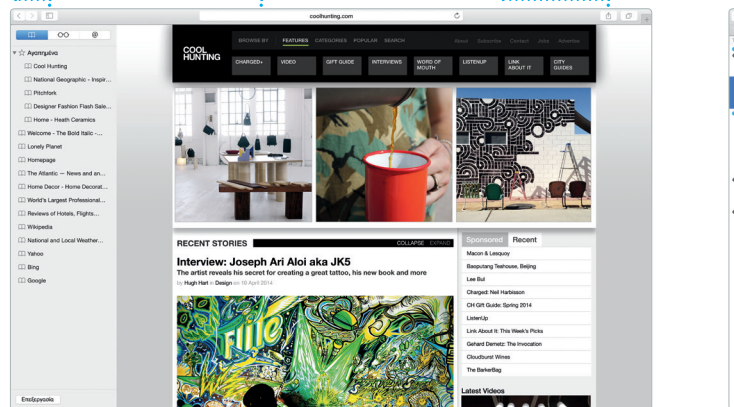
Κοινή χρήση

Μοιραστείτε εύκολα έναν σύνδεσμο προς τις δημοφιλείς με μέσω του Mail ή των Μηνυμάτων.



Τμήμα «Μορφή»

Τα εργαλεία σας είναι ένα μόλις κλικ μακριά χάρη στο Έξυμνο τμήμα «Μορφή».



\*Απαιτεί συσκευή με ενεργοποιημένο το FaceTime και για τον καλούντα και για τον παραλήπτη. Δεν διατίθεται σε όλες τις περιοχές.

\*Δεν είναι διαθέσιμες όλες οι δυνατότητες σε όλες τις περιοχές.

Δεν είναι διαθέσιμες όλες οι δυνατότητες σε όλες τις περιοχές. Εμπορικό σήμα και © 2014 Apple Inc. Με επιφύλαξη κάθε δικαιώματος. Designed by Apple in California. Printed in XXXX. GR034-00350-A