Γεια σας.

Οδηγός γρήγορης έναρξης

Καλώς ορίσατε στο νέο MacBook Pro σας. Ελάτε να σας ξεναγήσουμε.

Αυτός ο οδηγός σάς δείχνει τι υπάρχει στο Mac, σας βοηθά να το διαμορφώσετε και σας προσφέρει συμβουλές για τις εφαρμογές που θα χρησιμοποιείτε καθημερινά.

Η μπαταρία σας είναι φορτισμένη και έτοιμη για χρήση, άρα μπορείτε να ξεκινήσετε να χρησιμοποιείτε το Mac αμέσως μετά την αποσυσκευασία του. Κατά τη φόρτιση της μπαταρίας σας, το πορτοκαλί φως στο βύσμα του τροφοδοτικού γίνεται πράσινο όταν η φόρτιση ολοκληρωθεί.

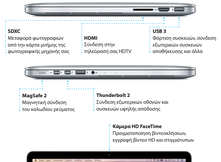

Για να μάθετε περισσότερα σχετικά με τις θύρες και τους συνδέσμους, επισκεφτείτε τη διεύθυνση support.apple.com/kb/HT2494?viewlocale=el_GR.

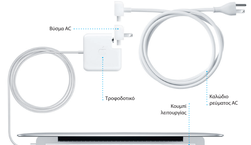

Για να μάθετε περισσότερα για την μπαταρία, μεταβείτε στη διεύθυνση www.apple.com/gr/batteries.

Ας ξεκινήσουμε

Πάρτε το καινού λειτουργίας για την εκκίνηση του MacBook Pro σας. Ο Βοηθός διαμόρφωσης σας καθοδηγεί σε μερικά απλά βήματα για να ξεκινήσετε. Θα σας καθοδηγήσει να συνδεθείτε στο δίκτυό σας Wi-Fi και να δημιουργήσετε έναν λογαριασμό χρήστη. Μπορεί ακόμη να μεταφέρει και έγγραφα, email, φωτογραφίες, μουσική και ταινίες στο νέο Mac σας από ένα άλλο Mac ή PC.

Συνδεθείτε στον Βοηθό διαμόρφωσης με το Apple ID σας. Με αυτόν τον τρόπο θα διαμορφωθεί ο λογαριασμός σας στο Mac App Store και το iTunes Store, καθώς και οι εφαρμογές όπως το Μηνύματα και το FaceTime, ώστε να είναι έτοιμες την πρώτη φορά που θα τις ανοίξετε. Θα διαμορφωθεί επίσης το iCloud, ώστε εφαρμογές όπως το Mail, οι Επαφές, το Ημερολόγιο και το Safari να διαθέτουν όλες τις πιο πρόσφατες πληροφορίες σας. Εάν δεν διαθέτετε Apple ID, δημιουργήστε ένα στον Βοηθό διαμόρφωσης.

Για να μάθετε περισσότερα σχετικά με τη μεταφορά αρχείων στο νέο Mac σας, επισκεφτείτε τη διεύθυνση support.apple.com/kb/HT5408?viewlocale=el_GR.

Ελέγξτε το Mac σας με χειρονομίες Multi-Touch

Μπορείτε να κάνετε πολλά διαφορετικά πράγματα στο MacBook Pro σας χρησιμοποιώντας απλές χειρονομίες στην επιφάνεια αφής. Παρακάτω αναφέρονται οι πιο δημοφιλείς χειρονομίες.

Κλικ
Πατήστε οπουδήποτε στην επιφάνεια αφής για κλικ. Ενεργοποιήστε το «Άγγιγμα για κλικ», ανάλογα αγγίζτε την επιφάνεια.

Δευτερεύον κλικ (δεξί κλικ)
Κάντε κλικ με δύο δάχτυλα για να ανοίξετε μενού συντομεύσεων. Ενεργοποιήστε το «Άγγιγμα για κλικ», αγγίζτε οπουδήποτε με δύο δάχτυλα.

Κύλιση με δύο δάχτυλα
Μετακινήστε δύο δάχτυλα στην επιφάνεια αφής για κύλιση προς οποιαδήποτε κατεύθυνση—πάνω, κάτω ή πλάγια.

Σάρωση για πλοήγηση
Σαρώστε με δύο δάχτυλα για ξεφύλλισμα ιστοσελίδων, εγγράφων και πολλών ακόμη.

Ζύγισμα για Ζουμ
Ανάβετε ή μειώνετε με μεγαλύτερη ακρίβεια του κύκλου σε φωτογραφίες και ιστοσελίδες με ζύγισμα του αντίχειρα και του δείκτη σας.

Μάθετε περισσότερα
Για να μάθετε περισσότερα για τις χειρονομίες, επιλέξτε «Προτιμήσεις συστήματος» στο μενού Apple και μετά κάντε κλικ στην «Επιφάνεια αφής».

Γνωρίστε το γραφείο εργασίας σας

Το γραφείο εργασίας είναι η τοποθεσία όπου μπορείτε να βρείτε τα πάντα και να κάνετε αναζήτησης στο Mac σας. Το Dock στο κάτω μέρος της οθόνης είναι ένα μέρος όπου διατηρούνται οι εφαρμογές που χρησιμοποιείτε συχνότερα. Εκεί μπορείτε επίσης να ανοίξετε τις Προτιμήσεις συστήματος, με τις οποίες έχετε τη δυνατότητα να προσαρμόσετε το γραφείο εργασίας σας και άλλες ρυθμίσεις. Κάντε κλικ στο εικονίδιο Finder για να προσπελάσετε όλα τα αρχεία και τους φακέλους σας.

Η γραμμή μενού στο επάνω μέρος περιέχει χρήσιμες πληροφορίες για το Mac σας. Για να ελέγξετε την κατάσταση της ασύρματης σύνδεσής σας στο Διαδίκτυο, κάντε κλικ στο εικονίδιο Wi-Fi. Το Mac σας συνδέεται αυτόματα στο δίκτυο που επιλέξατε κατά τη διαμόρφωση. Μπορείτε επίσης να βρείτε οποιόδηποτε στο Mac σας και να αναζητήσετε πληροφορίες χρησιμοποιώντας το Spotlight.

Βρείτε την εφαρμογή που θέλετε

Το Mac διαθέτει υπάρχουσες εφαρμογές τις οποίες μπορείτε να χρησιμοποιείτε για να αξιοποιείτε στο έπακρο τις φωτογραφίες σας, να δημιουργείτε έγγραφα, να περιηγείστε στον Ιστό και πολλά ακόμη. Χρησιμοποιήστε το Launchpad για να βρείτε εύκολα όλες τις εφαρμογές στο Mac σας. Τακτοποιήστε τις εφαρμογές με όποιον τρόπο θέλετε και ομαδοποιήστε τις σε φακέλους.

Βρείτε νέες εφαρμογές στο Mac App Store. Όταν πραγματοποιήσετε λήψη μιας εφαρμογής που σας αρέσει, αυτή εμφανίζεται στο Launchpad. Το Mac App Store σάς επιτρέπει να βλέπετε πότε υπάρχουν διαθέσιμες ενημερώσεις για τις εφαρμογές και το OS X και μπορεί επίσης να τις ενημερώνει αυτόματα.

Φάκελοι
Ομαδοποιήστε εφαρμογές μεταφέροντας τη μία επάνω στην άλλη.

Άνοιγμα του Launchpad
Κάντε κλικ στο εικονίδιο στο Dock.

Περιήγηση στο Mac App Store
Κάντε κλικ στο εικονίδιο στο Dock.

Διατηρήστε τα πάντα ενημερωμένα σε όλες τις συσκευές σας

Το iCloud σάς επιτρέπει να έχετε πρόσβαση στη μουσική, τις φωτογραφίες, τα ημερολόγια, τις επαφές, τα έγγραφα και άλλα πολλά από το Mac, τις συσκευές iOS, ακόμη και το PC σας. Διατηρεί τα πάντα ενημερωμένα, αυτόματα.

Δημιουργήστε ένα εμφανίζοντας στην εφαρμογή «Μηνύματα» στο Mac σας, ώστε να μπορείτε να φωτογραφίζετε στην εφαρμογή «Φωτογραφίες» στο iPhone σας, ώστε οι φωτογραφίες σας ανεβαίνουν στο iCloud και μπορούν να τις αναζητήσετε με όποιον τρόπο θέλετε. Η Οικογενειακή κοινή χρήση κάνει εύκολη την κοινή χρήση στοιχείων που ανοιγόταν μέλη της οικογένειάς σας από το iTunes Store, το App Store και το iBooks Store. Το iCloud σάς βοηθά στην ενημέρωση και την πρόσταση του Mac σας, αν το χάσετε. Για να επιλέξετε τις δυνατότητες του iCloud θέλετε, επιλέξτε «Προτιμήσεις συστήματος» στο Dock και κάντε κλικ στο iCloud.

Χρησιμοποιήστε μαζί το Mac και τις συσκευές σας iOS

Όταν συνδέετε στο iCloud στο Mac και τις συσκευές σας iOS*, οι συσκευές αντιλαμβάνονται πότε βρίσκονται κοντά η μία στην άλλη και επιτρέπουν τη χρήση ενταυτομοριών δυνατοτήτων. Μπορείτε να πραγματοποιείτε και να λαμβάνετε κλήσεις iPhone στο Mac σας, χρησιμοποιώντας το Mac ως ηχείο. Τα μηνύματα SMS που στέλνονται στο iPhone εμφανίζονται στην εφαρμογή «Μηνύματα» στο Mac σας, ώστε να μπορείτε να παρακολουθείτε όλες τις συζητήσεις. Με το Instant Hotspot, το Mac σας μπορεί να χρησιμοποιεί αυτόματα το προσωπικό hotspot στο iPhone σας. Και με το Handoff, μπορείτε να ξεκινήσετε μια δραστηριότητα στο Mac σας και να συνεχίσετε από εκεί όπου σταματήσατε στη συσκευή σας iOS — και το αντίστροφο.

Κλήσεις iPhone
Πραγματοποιήστε μια κλήση iPhone ή στείλτε ένα μήνυμα κειμένου κάνοντας κλικ σε έναν αριθμό τηλεφώνου στο Mac σας.

Handoff
Όταν μια δραστηριότητα μεταφέρεται στο Mac σας, στο Dock εμφανίζεται ένα εικονίδιο εφαρμογής.

*Απαιτούνται συσκευές με iOS 8. Το Mac και οι συσκευές iOS πρέπει να είναι συνδεδεμένες στον ίδιο λογαριασμό iCloud.

Safari

Το Safari είναι ο καλύτερος τρόπος πλοήγησης στον Ιστό από το Mac σας. Λάβετε κάποτε κλικ στο Εξώπυλο πεδίο αναζήτησης και δείτε εικονίδια για τους αγαπημένους σας ιστότοπους, ή πληκτρολογήστε έναν όρο αναζήτησης ή μια διεύθυνση Ιστού — το Safari καταλαβαίνει τη διαφορά και σας κατευθύνει στο σωστό μέρος. Μπορείτε να αποθηκεύετε σελίδες στη λίστα ανάγνωσης για να τις διαβάζετε αργότερα, καθώς και να βλέπετε Κοινόχρηστες συνδέσεις προς σελίδες που δημοσίευσαν άτομα το οποίο εκαλούνθετε στο Twitter και το LinkedIn. Η Προβολή καρτελών Safari και AOL Mail. Με το Mail Drop, τα μεγάλα συνημμένα στέλνονται αυτόματα στο iCloud. Επίσης, η Σήμανση σας επιτρέπει να συμπληρώνετε και να υπογράφετε φόρμες ή να προσθέτετε σημειώσεις σε PDF. Την πρώτη φορά που θα ανοίξετε το Mail, ο Βοηθός διαμόρφωσης σάς βοηθά να ξεκινήσετε.

Mail

Το Mail σάς επιτρέπει να διαχειρίζεστε όλους τους λογαριασμούς σας email από μία μοναδική θυρίδα εισερχομένων, χωρίς διαφορίσεις. Λειτουργεί με δημοφιλείς υπηρεσίες email, όπως το iCloud, Gmail, Yahoo Mail και AOL Mail. Με το Mail Drop, τα μεγάλα συνημμένα στέλνονται αυτόματα στο iCloud. Επίσης, η Σήμανση σας επιτρέπει να συμπληρώνετε και να υπογράφετε φόρμες ή να προσθέτετε σημειώσεις σε PDF. Την πρώτη φορά που θα ανοίξετε το Mail, ο Βοηθός διαμόρφωσης σάς βοηθά να ξεκινήσετε.

Ημερολόγιο

Παρακολουθήστε το πολυδιάχρονο πρόγραμμα σας με το Ημερολόγιο. Μπορείτε να δημιουργήσετε ξεχωριστά ημερολόγια ένα για το σπίτι, ένα για το σχολείο και ένα τρίτο για την εργασία. Δείτε όλα τα ημερολόγια σας σε ένα παράθυρο ή επιλέξτε να βλέπετε μόνο αυτά που θέλετε. Δημιουργήστε και στείλτε προκλήσεις για γεγονότα και μετά δείτε ποιος απαντάει. Προσθέτετε μια τοποθεσία σε ένα γεγονός και το Ημερολόγιο θα σάς υπολογίσει έναν χάρτη, θα υπολογίσει τον χρόνο μετάβασής και θα ειδοποιήσει ακόμη και την πρόγνωση καιρού. Χρησιμοποιήστε το iCloud για αυτόματη ενημέρωση των ημερολογίων σε όλες τις συσκευές σας ή για κοινή χρήση ημερολογίων με άλλους χρήστες του iCloud.

Μηνύματα

Απλώς πραγματοποιήστε είσοδο με το Apple ID σας για να μπορείτε να στέλνετε και να λαμβάνετε τόσο μηνύματα iMessage όσο και SMS, συμπεριλαμβανομένων κειμένου, φωτογραφιών, βίντεο και πολλών ακόμη, στους φίλους σας σε Mac, iPad, iPhone ή iPod touch. Με το iMessage, μπορείτε ακόμη και να ξεκινήσετε μια συζήτηση σε μία συσκευή και να τη συνεχίσετε σε μια άλλη συσκευή. Μπορείτε εύκολα να ξεκινήσετε και να διαχειριστείτε ομαδικές συζητήσεις, όπως τις φίλους σας σε Mac, iPad, iPhone ή iPod touch. Με το iMessage, μπορείτε ακόμη και να ξεκινήσετε μια συζήτηση σε μία συσκευή και να τη συνεχίσετε σε μια άλλη συσκευή. Μπορείτε εύκολα να ξεκινήσετε και να διαχειριστείτε ομαδικές συζητήσεις, όπως τις φίλους σας σε Mac, iPad, iPhone ή iPod touch. Με το iMessage, μπορείτε ακόμη και να ξεκινήσετε μια συζήτηση σε μία συσκευή και να τη

Χάρτες

Εξερευνήστε νέους προορισμούς και λάβετε οδηγίες στο Mac σας με τους Χάρτες. Προβάλλετε τοποθεσίες, χρησιμοποιώντας τυπικές ή δορυφορικές εικόνες ή χρησιμοποιήστε το Πγρωνε για να «πετάξετε» πάνω από επιλεγμένες πόλεις με φωτορεαλιστικά γραφικά 3D. Μπορείτε να αναζητήσετε πληροφορίες για τοπικά σημεία ενδιαφέροντος, όπως εστιατόρια και ξενοδοχεία. Οι Χάρτες εμφανίζουν ορίλιους τοπίου, φωτογραφίες, ακόμη και κρητικές Ίδη, Όταν εντοπίσετε τον προορισμό σας, οι Χάρτες παρέχουν αναλυτικές οδήγιες τις οποίες μπορείτε να στείλετε στο iPhone σας για φωνητική πλοήγηση βήμα προς βήμα.

Spotlight

Το Spotlight είναι ένας εύκολος τρόπος για να βρίσκετε οτιδήποτε στο Mac σας — έγγραφα, εταιρείες, ταινίες, μηνύματα και πολλά ακόμη. Ανεξάρτητα από το τι κάνετε στο Mac σας, μπορείτε να προσκαλέσετε το Spotlight από το εικονίδιο μενού ή χρησιμοποιώντας τη συντόμευση πληκτρολογίου Command-Πλήκτρο διαστήματος. Απλώς ξεκινήστε να πληκτρολογείτε και το Spotlight θα σας δείχνει μια προηγμένη προεπισκόπηση των αποτελεσμάτων σας. Μπορείτε να χρησιμοποιείτε το Spotlight για να αναζητήσετε πληροφορίες από πηγές όπως τις Wikipedia, το Bing, ειδήσεις, οι Χάρτες, ταινίες και πολλά άλλα", καθώς και να μετατρέπετε νομισματικές τιμές και μονάδες μέτρησης.

iTunes

Το iTunes σάς δευκολόνει να απολαμβάνετε την αγαπημένη σας μουσική, ταινίες, τηλεοπτικές εκπομπές και πολλά ακόμη στο Mac σας. Το iTunes περιλαμβάνει το iTunes Store, όπου μπορείτε να βρίσκετε κλασικές ταινίες και τραγούδια ή νέα συγκυήματα. Περιλαμβάνει επίσης το iTunes Radio, ένα υπέροχο τρόπο για να ανακαλύπτετε μουσική.

iPhoto, iMovie και GarageBand

Το iPhoto, iMovie και GarageBand σάς προσφέρουν σπάστατους τρόπους δημιουργίας και κοινής χρήσης φωτογραφιών, ταινιών και μουσικής. Το iPhoto σάς βοηθά να οργανώνετε τη βιβλιοθήκη σας από πρόσωπα, μέρη και γεγονότα και να δημιουργήσετε πανέμορφα βιβλία φωτογραφιών, κάρτες και ημερολόγια. Με το iMovie μπορείτε να μετατρέψετε τα ακατέργαστα βίντεο σε πολύ όμορφες ταινίες και επικά τρέιλερ χολιγουντιανού στιλ. Το GarageBand διαθέτει όλα όσα χρειάζεστε για να παίξετε και πολύ εύκολα ένα όργανο, να γράψετε μουσική ή τραγούδια.

Pages, Numbers και Keynote

Δημιουργήστε πανέμορφα έγγραφα, υπολογιστικά φύλλα και παρουσιάσεις στο Mac σας. Τα πανέμορφα πρότυπα σάς προσφέρουν ένα εύκολο σημείο εκκίνησης—απλώς προσθέστε τις δικές σας λέξεις και φωτογραφίες. Η προσαρμογή σταχτίων είναι παχυδόλο με το θεματικό τμήμα «Μορφή».

Μπορείτε ακόμη να ανοίξετε και να επεξεργαστείτε αρχεία Microsoft Office. Παράλληλα, μπορείτε αγόγκρω και εύκολα να μοιραστείτε έναν σύνδεσμο προς την εργασία σας μέσω του Mail ή των Μηνυμάτων, απολύτως από τη γραμμή εργαλείων.

Πλήκτ στήλη

Οι αλλάζοντες η λίστα ανάγνωσης και οι κοινόχρηστοι σύνδεσμοι σας εμφανίζονται στην Πλαγκί στήλη.

Προβολή αγαπημένων

Κάνε κλικ στο Εξώπυλο πεδίο αναζήτησης για να εμφανίσετε εικονίδια για τους αγαπημένους σας ιστότοπους.

Κοινή χρήση

Μοιράσου με ομαλία ιστοσελίδες ή ανάρτηση σε ένα δίκτυο κοινωνικής δικτύωσης.

Μία σταση για το email

Δείτε όλους τους λογαριασμούς σας στο Mail.

Προβολή σύζήτησης

Δείτε όλα τα μηνύματα email σε ένα νήμα συζήτησης.

Ανάζήτση

Χρησιμοποιήστε κρίσιμο τα αποτελέσματα αναζήτησης για να βρείτε αυτό ακριβώς που ψάχνετε.

Πρόσφατα γεγονότα

Κάνε διπλό κλικ σε ένα γεγονός για ν' δημιουργήσετε ένα νέο γεγονός.

Δικαιώματα συνεργασίας

Κάνε κλικ στις Ρυθμίσεις για τα γεγονότα σας ή ένα μέρος και υπολογίζει τον χρόνο μετάβασης.

Υπολογιζόμενος χρόνος

Τα Ημερολόγια εμφανίζουν τον τοποθεσία των γεγονότων σε ένα χάρτη και υπολογίζει τον χρόνο μετάβασης.

Επιθεωρητής γεγονότων

Κάνε διπλό κλικ σε ένα γεγονός ή σύρε τα γεγονότων σε ένα χάρτη και υπολογίζει τον χρόνο μετάβασης.

Αποδοκιπτικό περιβάλλον

Δείτε πότε παρόδοκα τα μηνύματά σας.





Αναπτύσσει σε εξέλιξη

Οι τρεις τελείες υποδεικνύουν ότι ο φάκελος πλογκοβόχρωστ απάντηση.

Οδόχρις

Οι Χάρτες παρέχουν λεπτομερείς οδόχρις, συμπεριλαμβανόμενων πλήρεφορια κίνησης.

Αγαπημένα

Οι αγαπημένες τοποθεσίες υιδούνται σε όλες τις συσκευές σας.

Προεπισκόπηση

Αλλαζόκρισης με προεπισκόπηση σπεσιάλιος από τα Spotlight.

Αποστολή στο iPhone

Στείλτε οδόχρις στο iPhone σας για φωνητική πλοήγηση καθ' οδόν.

Ειδικά πρόσβαση

Κάνε κλικ στο εικονίδιο Spotlight στη γραμμή μενού ή πατήστε το πλήκτρο Command-Πλήκτρο διαστήματος.

*Μπορεί συγκεκριμένα χαρακτηριστικά το FaceTime και την καλούνται και για τον παρελθόντος. Δεν διατίθεται σε όλες τις περιοχές.



Η βιβλιθήκη σας

Παρεβλέπετε τις ταινίες, τις ταινίες, τις τηλεοπτικές εκπομπές, τα podcast σας και πολλά ακόμη.

Ραδιόφωνο iTunes

Ανακαλύψτε δωρεάν ραδιοφωνικές ροές, διαμορφωμένες από κορυφαίους μουσικές επιλογές στο iTunes Store.

iTunes Store

Ανακαλύψτε και αγοράστε νέα μουσική, ταινίες και άλλα.

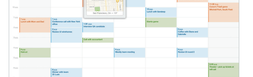

Γεγονότα

Ανάλυμε μετακινήστε τον δρομέα για ν' ρίξετε γρήγορη ματιά στις φωτογραφίες αποκαλύβτετε γεγονότες.

Έργα

Δημιουργήστε και παρακολούθησε μια ακόμα ενός βιβλίου, κάρτες και ημερολόγια.

Κοινή χρήση

Μοιράσου τις φωτογραφίες σας με ένα Facebook ή μοιραστείτε τα μέσω του iCloud ή των Μηνυμάτων.

Προεβάλη γεγονότων και άλλων

Δημιουργήστε ξεχωριστά ημερολογιακά με πολυμέσα με ενέκνες, ταινίες, φωτογραφίες και πολλά άλλα.

Κοινή χρήση

Μοιραστείτε κλικάνα ένα σύνδεσμο προς τις δημιουργίες σας μέσω του Mail ή των Μηνυμάτων.

Τμήμα «Μορφή»

Τα πρότυπα σας είναι ένα μόλις κλικ μακριά χάρη στο εξώπυλο τμήμα «Μορφή».

Pro Colors

iPhoto

Σελίδες

Σημαντική σημείωση

Πριν χρησιμοποιήσετε για πρώτη φορά τον υπολογιστή σας, διαβάστε αυτό το έγγραφο και τις πληροφορίες ασφάλειας στον Οδηγό σημαντικών πληροφοριών για το προϊόν.

Μάθετε περισσότερα

Μπορείτε να βρείτε περαιτέρω πληροφορίες, να παρακολουθήσετε επιδείξεις και να μάθετε ακόμη περισσότερα για τις δυνατότητες του MacBook Pro σας στη διεύθυνση www.apple.com/gr/macbook-pro.

Βοήθεια

Σύγκρ. μπορείτε να βρίσκετε απαντήσεις στις ερωτήσεις σας καθώς και οδηγίες και πληροφορίες αντιμετώπισης στη Βοήθεια για το Mac. Κάντε κλικ στο εικονίδιο Finder, έπειτα κάντε κλικ στη «Βοήθεια» στη γραμμή μενού και μετά επιλέξτε «Βοήθεια για το Mac». Μπορείτε επίσης να χρησιμοποιήσετε το Safari για να λάβετε βοήθεια στο Διαδίκτυο στη διεύθυνση www.apple.com/gr/support.

Βοηθήματα OS X

Αν αντιμετωπίζετε κάποιο πρόβλημα με το Mac σας, το Βοηθήματα OS X μπορούν να σας βοηθήσουν να επαναφέρετε το λογισμικό και το δίσκο σας από εφεδρικό αντίγραφο Time Machine ή να επαναγκαταστήσετε το OS X και τις εφαρμογές Apple. Εάν το Mac σας αναγκάστε πρόβλημα, ανοίγον αυτόματα τα Βοηθήματα OS X. Εναλλακτικά, μπορείτε να τα ανοίξετε χειροκίνητα επανεκκινώντας τον υπολογιστή σας ενώ κρατάτε πατημένα τα πλήκτρα Command και R.

Υποστήριξη

Το MacBook Pro συνοδεύεται από τεχνική υποστήριξη 90 ημερών και εγγύηση ενός έτους για την κάλυψη επισκευών υλικού και σε κατάσταση λανκής της Apple σε εξουσιοδοτημένο παροχό υπηρεσιών της Apple. Επισκεφτείτε τη διεύθυνση www.apple.com/support/macbookpro για τεχνική υποστήριξη για το MacBook Pro. Εναλλακτικά, καλέστε τον αριθμό 00800 44145417. www.apple.com/support/country

*Δεν είναι διαθέσιμες όλες οι δυνατότητες σε όλες τις περιοχές.

Εμπορικό σήμα και © 2014 Apple Inc. Με επιφύλαξη κάθε δικαιώματος. Designed by Apple in California. Printed in XXX.
GR034-00141-A