


Merhaba.

Hızlı Başlangıç Kılavuzu

Yeni iMac'inize hoş geldiniz. Size yeni aygıtınızdan bahsedelim.

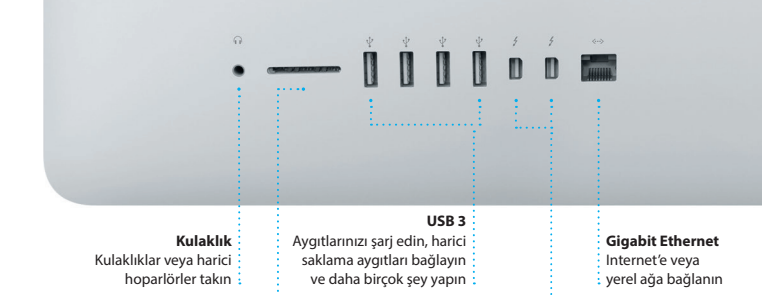
Bu kılavuz size Mac'inizi tanıttacak, ayarlamana yardımcı olacak ve her gün kullanacağınız uygulamalara yönelik ipuçları sunarak sorunsuz ve düzgün çalışmanızı sağlayacaktır.



Kapılar ve bağlayıcılar hakkında daha fazla bilgi edinmek için, support.apple.com/kb/HT2494?viewlocale=tr_TR adresine gidin.



Dosyaları yeni Mac'inize aktarma konusunda daha fazla bilgi için, support.apple.com/kb/HT6408?viewlocale=tr_TR adresine gidin.



Fareyi açma

Farenin altındaki açma/kapama düğmesini kaydırın.



İki düğmeyle tıklama

Sağ ve sol tıklamayı kullanmak için Sistem Tercihleri'nde İkincil Tıklama'yı etkinleştirin.



Ekranı büyütme

Ekranınızdaki öğeleri büyütme için Kontrol tuşunu basılı tutup tek parmağınızla kaydırın.

Tıklama

Yüzde herhangi bir yeri tıklayın veya çift tıklayın.



360° kaydırma

Herhangi bir yönde sarmak veya kaydırmak için tek parmağınızı yüzeyde kaydırın.



İki parmakla kaydırma

Safari sayfalarında dolaşmak veya iPhoto'da fotoğrafları taramak için sola ve sağa kaydırın.

İki parmakla kaydırma

Safari sayfalarında dolaşmak veya iPhoto'da fotoğrafları taramak için sola ve sağa kaydırın.



İki parmakla kaydırma

Safari sayfalarında dolaşmak veya iPhoto'da fotoğrafları taramak için sola ve sağa kaydırın.

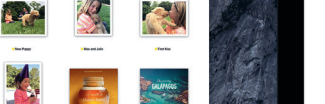


İki parmakla kaydırma

Safari sayfalarında dolaşmak veya iPhoto'da fotoğrafları taramak için sola ve sağa kaydırın.

Masaüstünüzü tanıma

Masaüstü Mac'inizde her şeyi bulabileceğiniz ve yapabileceğiniz bir yerdir. Ekranın alt tarafında bulunan Dock en sık kullandığınız uygulamaları tutan bir alandır. Masaüstünüzü ve diğer ayarları özelleştirmenizi sağlayan Sistem Tercihleri'ni de buradan açabilirsiniz. Tüm dosyalarınıza ve klasörlerinize ulaşmak için Finder simgesini tıklayın.



Masaüstünüzü tanıma

Masaüstü Mac'inizde her şeyi bulabileceğiniz ve yapabileceğiniz bir yerdir. Ekranın alt tarafında bulunan Dock en sık kullandığınız uygulamaları tutan bir alandır. Masaüstünüzü ve diğer ayarları özelleştirmenizi sağlayan Sistem Tercihleri'ni de buradan açabilirsiniz. Tüm dosyalarınıza ve klasörlerinize ulaşmak için Finder simgesini tıklayın.




Masaüstünüzü tanıma

Masaüstü Mac'inizde her şeyi bulabileceğiniz ve yapabileceğiniz bir yerdir. Ekranın alt tarafında bulunan Dock en sık kullandığınız uygulamaları tutan bir alandır. Masaüstünüzü ve diğer ayarları özelleştirmenizi sağlayan Sistem Tercihleri'ni de buradan açabilirsiniz. Tüm dosyalarınıza ve klasörlerinize ulaşmak için Finder simgesini tıklayın.

İstedığınız uygulamayı bulma

Mac'iniz; fotoğraflarınızdan en iyi şekilde faydalanmak, belgeler yaratmak, web'de dolaşmak ve daha birçok şey için kullanabileceğiniz harika uygulamalarla birlikte gelir. Mac'inizdeki tüm uygulamaları kolayca bulmak için Launchpad'i kullanın. Uygulamaları istediğiniz şekilde düzenleyin, hatta onları klasörler şeklinde gruplayın.



İsteddiğiniz uygulamayı bulma

Mac'iniz; fotoğraflarınızdan en iyi şekilde faydalanmak, belgeler yaratmak, web'de dolaşmak ve daha birçok şey için kullanabileceğiniz harika uygulamalarla birlikte gelir. Mac'inizdeki tüm uygulamaları kolayca bulmak için Launchpad'i kullanın. Uygulamaları istediğiniz şekilde düzenleyin, hatta onları klasörler şeklinde gruplayın.



İsteddiğiniz uygulamayı bulma

Mac'iniz; fotoğraflarınızdan en iyi şekilde faydalanmak, belgeler yaratmak, web'de dolaşmak ve daha birçok şey için kullanabileceğiniz harika uygulamalarla birlikte gelir. Mac'inizdeki tüm uygulamaları kolayca bulmak için Launchpad'i kullanın. Uygulamaları istediğiniz şekilde düzenleyin, hatta onları klasörler şeklinde gruplayın.

Tüm aygıtlarınızda güncel kalma

iCloud; müziklerinize, fotoğraflarınıza, takvimlerinize, kişilerinize, belgelerinize ve daha fazlasına Mac'inizden, iOS aygıtlarınızdan ve hatta PC'nizden erişimdenizi sağlar. iCloud her şeyi otomatik olarak güncel tutar.



Tüm aygıtlarınızda güncel kalma

iCloud; müziklerinize, fotoğraflarınıza, takvimlerinize, kişilerinize, belgelerinize ve daha fazlasına Mac'inizden, iOS aygıtlarınızdan ve hatta PC'nizden erişimdenizi sağlar. iCloud her şeyi otomatik olarak güncel tutar.



Tüm aygıtlarınızda güncel kalma

iCloud; müziklerinize, fotoğraflarınıza, takvimlerinize, kişilerinize, belgelerinize ve daha fazlasına Mac'inizden, iOS aygıtlarınızdan ve hatta PC'nizden erişimdenizi sağlar. iCloud her şeyi otomatik olarak güncel tutar.

İsteddiğiniz uygulamayı bulma

Mac'iniz; fotoğraflarınızdan en iyi şekilde faydalanmak, belgeler yaratmak, web'de dolaşmak ve daha birçok şey için kullanabileceğiniz harika uygulamalarla birlikte gelir. Mac'inizdeki tüm uygulamaları kolayca bulmak için Launchpad'i kullanın. Uygulamaları istediğiniz şekilde düzenleyin, hatta onları klasörler şeklinde gruplayın.



İsteddiğiniz uygulamayı bulma

Mac'iniz; fotoğraflarınızdan en iyi şekilde faydalanmak, belgeler yaratmak, web'de dolaşmak ve daha birçok şey için kullanabileceğiniz harika uygulamalarla birlikte gelir. Mac'inizdeki tüm uygulamaları kolayca bulmak için Launchpad'i kullanın. Uygulamaları istediğiniz şekilde düzenleyin, hatta onları klasörler şeklinde gruplayın.



İsteddiğiniz uygulamayı bulma

Mac'iniz; fotoğraflarınızdan en iyi şekilde faydalanmak, belgeler yaratmak, web'de dolaşmak ve daha birçok şey için kullanabileceğiniz harika uygulamalarla birlikte gelir. Mac'inizdeki tüm uygulamaları kolayca bulmak için Launchpad'i kullanın. Uygulamaları istediğiniz şekilde düzenleyin, hatta onları klasörler şeklinde gruplayın.

İsteddiğiniz uygulamayı bulma

Mac'iniz; fotoğraflarınızdan en iyi şekilde faydalanmak, belgeler yaratmak, web'de dolaşmak ve daha birçok şey için kullanabileceğiniz harika uygulamalarla birlikte gelir. Mac'inizdeki tüm uygulamaları kolayca bulmak için Launchpad'i kullanın. Uygulamaları istediğiniz şekilde düzenleyin, hatta onları klasörler şeklinde gruplayın.



İsteddiğiniz uygulamayı bulma

Mac'iniz; fotoğraflarınızdan en iyi şekilde faydalanmak, belgeler yaratmak, web'de dolaşmak ve daha birçok şey için kullanabileceğiniz harika uygulamalarla birlikte gelir. Mac'inizdeki tüm uygulamaları kolayca bulmak için Launchpad'i kullanın. Uygulamaları istediğiniz şekilde düzenleyin, hatta onları klasörler şeklinde gruplayın.



İsteddiğiniz uygulamayı bulma

Mac'iniz; fotoğraflarınızdan en iyi şekilde faydalanmak, belgeler yaratmak, web'de dolaşmak ve daha birçok şey için kullanabileceğiniz harika uygulamalarla birlikte gelir. Mac'inizdeki tüm uygulamaları kolayca bulmak için Launchpad'i kullanın. Uygulamaları istediğiniz şekilde düzenleyin, hatta onları klasörler şeklinde gruplayın.

İsteddiğiniz uygulamayı bulma

Mac'iniz; fotoğraflarınızdan en iyi şekilde faydalanmak, belgeler yaratmak, web'de dolaşmak ve daha birçok şey için kullanabileceğiniz harika uygulamalarla birlikte gelir. Mac'inizdeki tüm uygulamaları kolayca bulmak için Launchpad'i kullanın. Uygulamaları istediğiniz şekilde düzenleyin, hatta onları klasörler şeklinde gruplayın.



İsteddiğiniz uygulamayı bulma

Mac'iniz; fotoğraflarınızdan en iyi şekilde faydalanmak, belgeler yaratmak, web'de dolaşmak ve daha birçok şey için kullanabileceğiniz harika uygulamalarla birlikte gelir. Mac'inizdeki tüm uygulamaları kolayca bulmak için Launchpad'i kullanın. Uygulamaları istediğiniz şekilde düzenleyin, hatta onları klasörler şeklinde gruplayın.



İsteddiğiniz uygulamayı bulma

Mac'iniz; fotoğraflarınızdan en iyi şekilde faydalanmak, belgeler yaratmak, web'de dolaşmak ve daha birçok şey için kullanabileceğiniz harika uygulamalarla birlikte gelir. Mac'inizdeki tüm uygulamaları kolayca bulmak için Launchpad'i kullanın. Uygulamaları istediğiniz şekilde düzenleyin, hatta onları klasörler şeklinde gruplayın.

İsteddiğiniz uygulamayı bulma

Mac'iniz; fotoğraflarınızdan en iyi şekilde faydalanmak, belgeler yaratmak, web'de dolaşmak ve daha birçok şey için kullanabileceğiniz harika uygulamalarla birlikte gelir. Mac'inizdeki tüm uygulamaları kolayca bulmak için Launchpad'i kullanın. Uygulamaları istediğiniz şekilde düzenleyin, hatta onları klasörler şeklinde gruplayın.



İsteddiğiniz uygulamayı bulma

Mac'iniz; fotoğraflarınızdan en iyi şekilde faydalanmak, belgeler yaratmak, web'de dolaşmak ve daha birçok şey için kullanabileceğiniz harika uygulamalarla birlikte gelir. Mac'inizdeki tüm uygulamaları kolayca bulmak için Launchpad'i kullanın. Uygulamaları istediğiniz şekilde düzenleyin, hatta onları klasörler şeklinde gruplayın.



İsteddiğiniz uygulamayı bulma

Mac'iniz; fotoğraflarınızdan en iyi şekilde faydalanmak, belgeler yaratmak, web'de dolaşmak ve daha birçok şey için kullanabileceğiniz harika uygulamalarla birlikte gelir. Mac'inizdeki tüm uygulamaları kolayca bulmak için Launchpad'i kullanın. Uygulamaları istediğiniz şekilde düzenleyin, hatta onları klasörler şeklinde gruplayın.

*iOS 8 çalıştırılan bir aygıt gerektirir. Mac'inizin ve iOS aygıtınızın aynı iCloud hesabına giriş yapmış olması gerekir.



Safari

Safari, Mac'inizde web'de gezinmenin en iyi yoludur. Akıllı Arama alanını tıklayıp favori web sitelerinizin simgelerini görün veya bir arama terimi ya da web adresi yazın; Safari aradaki farkı anlar ve sizi doğru yere yönlendirir. Sayfaları daha sonra

okumak üzere Okuma Listenize kaydedebilir ve Twitter ile LinkedIn'de takip ettiğiniz kişilerin yayımladığı sayfaları için Paylaşılan URL'lere göz atabilirsiniz. Sekme görüntüsüz tüm sekmelerinizi düzenler ve aradığınız sekme yi bulmanızı kolaylaştırır.



Mail

Mail, e-posta hesaplarınızın tümünü reklamsız tek bir gelen kutusunda yönetmenizi sağlar. iCloud, Gmail, Yahoo Mail ve AOL Mail gibi popüler e-posta servisleriyle çalışır. Mail Drop ile büyük ilişkiler otomatik olarak

iCloud'a yüklenir. İşaretle özelliği de formları doldurup imzalamanızı veya PDF'lere açıklama eklemenizi sağlar. Mail'i ilk açtığınızda, Ayarlama Yardımcısı başlamanıza yardımcı olur.



Takvim

Takvim'i kullanarak yoğun gündeminizi takip edebilirsiniz. Biri ev, diğeri okul ve bir üçüncüsü iş için olmak üzere ayrı takvimler oluşturabilirsiniz. Tüm takvimlerinizi tek bir pencerede görün veya yalnızca istediklerinizi görmek için seçin. Etkinlikler için davetler yaratıp gönderin, ardından kimlerin yanıt

verdiğini görün. Bir etkinliğe konum eklediğinizde Takvime bir harita dahil edilir, seyahat süresi hesaplanır ve hatta hava durumu tahmini gösterilir. Takvimleri aygıtlarınızın tümünde otomatik olarak güncellemek veya onları diğeri iCloud kullanıcılarıyla paylaşmak için iCloud'u kullanın.



Mesajlar

Apple kimliğinizle bir kez oturum açtıktan sonra, bir Mac, iPad, iPhone veya iPod touch üzerinde arkadaşlarınızla metinler, fotoğraflar, videolar vb. içerir. iMessage'lar ve SMS mesajları gönderip alabilirsiniz. iMessage ile bir aygıtta sohbet başlatıp başka bir aygıtta bile

sürdürebilirsiniz. Yeni bir başlık ve yeni katılımcılar eklemek de dahil olmak üzere grup yazışmalarını kolayca başlatıp yönetebilirsiniz. Bir birliği yüz yüze konuşmak isterseniz, doğrudan Mesajlar'daki bir yazışmadan görüntülü FaceTime araması* başlatabilirsiniz.



Harita

Harita ile Mac'inizden yeni yerler keşfedin ve yol tarifleri alın. Standart görünümü veya uydu görüntülerini kullanarak konuları görüntüleyin ya da kuş uçuşunu (Flyover) kullanarak gerçekçi 3B fotoğraflarla seçkin şehirlerin üzerinde süzülün. Restoranlar ve oteller gibi ilginizi çeken yerel konularla ilgili bilgileri

bulabilirsiniz. Harita size bu yerlerin telefon numaralarını, fotoğraflarını ve hatta Yelp yorumlarını gösterecektir. Hedef konunuzu bulduktan sonra, Harita size adım adım sesli navigasyon için iPhone'unuza gönderebileceğiniz ayrıntılı yol tarifleri sunar.



Spotlight

Spotlight, Mac'inizde herhangi bir şeyi bulmanın kolay yoludur (belgeler, kişiler, uygulamalar, mesajlar ve daha fazlası). Mac'inizde ne yapıyor olursanız olun, Spotlight'a menü simgesi yoluyla veya Komut-Boşluk klavye kestirmesini kullanarak erişebilirsiniz. Yazmaya başlamanız

yeterli; Spotlight size sonuçlarınızın zengin özetlemelerini gösterir. Spotlight'ı; Wikipedia, Bing, haberler, Harita, filmler vb. gibi kaynaklarda bilgi aramak* ve para birimleri ile ölçü birimlerini dönüştürmek için kullanabilirsiniz.



iTunes

iTunes, Mac'inizde favori müziklerinizin, filmlerinizin, TV şovlarınızın ve daha birçok şeyin keyfini çıkarmanızı kolaylaştırır. iTunes, klasikleri veya yeni favorileri

bulabileceğiniz bir yer olan iTunes Store'u içerir. Müzikleri keşfetmenin harika bir yolu olan iTunes Radio'yu da içerir.



iPhoto, iMovie ve GarageBand

iPhoto, iMovie ve GarageBand; fotoğraflarınızı, filmlerinizi ve müziklerinizi yaratmanın ve paylaşmanın olağanüstü yollarını sunar. iPhoto; arşivinizi Yüzler'e, Yerler'e ve Etkinlikler'e göre düzenlemenize ve muhteşem fotoğraf kitapları, kartlar ve takvimler

yaratmanıza yardımcı olur. iMovie, amatör videolarınızı harika filmlere ve Hollywood stilinde destansı fragmanlara dönüştürmenizi sağlar. GarageBand ise bir müzik aleti çalmayı öğrenmek, nota yazmak veya bir parça kaydı yapmak için ihtiyacınız olan her şeyi içerir.



Pages, Numbers ve Keynote

Mac'inizde etkileyci belgeler, hesap tabloları ve sunular yaratın. Güzel şablonlar size büyük bir avantaj sağlar; tek yapmanız gereken kendi sözcüklerinizi ve fotoğraflarınızı eklemektir. Ve içeriğe duyarlı Biçim paneliyle bunların tümünü

özeleştirmek çok kolaydır. Microsoft Office dosyalarını bile açıp düzenleyebilirsiniz. Ve çalışmanızın bağlantısını Mail veya Mesajlar ile doğrudan araç çubuğunuzdan hızlı ve kolay bir şekilde paylaşabilirsiniz.

Önemli not

Bilgisayarınızı kullanmaya başlamadan önce lütfen bu belgeyi ve Önemli Ürün Bilgileri Kılavuzu'ndaki güvenlik bilgilerini dikkatlice okuyun.

Daha fazla bilgi

www.apple.com/tr/imac adresinde daha fazla bilgi bulabilir, demoları izleyebilir ve iMac özellikleri hakkında daha fazla bilgi alabilirsiniz.

Yardım

Mac Yardım'da yönergelerin ve sorun giderme bilgilerinin yanı sıra sorularınıza da yanıt bulabilirsiniz. Finder simgesini tıklayın, menü çubuğunda Yardımı tıklayın ve Mac Yardım'ı seçin. www.apple.com/tr/support adresinde çevrimiçi yardım almak için Safari'yi de kullanabilirsiniz.

OS X İzlenceleri

Mac'inizle ilgili bir sorunuz varsa, OS X İzlenceleri yazılımlarınızı ve verilerinizi bir Time Machine yedeklemesinden geri yüklemenize veya OS X'i ve Apple uygulamalarını yeniden yüklemenize yardımcı olabilir. Mac'iniz bir sorun saptadığında, OS X İzlenceleri otomatik olarak açılır. İsterseniz uygulamayı, Komut ve İ (Q klavyede R) tuşlarını basılı tutup bilgisayarınızı yeniden başlatarak elle de açabilirsiniz.

Destek

iMac'iniz 90 günlük teknik destek ve bir Apple perakende mağazasında veya Apple yetkili servis sağlayıcısında geçerli olan bir yıllık donanım tamiri garantisine edin. iMac teknik desteği için www.apple.com/tr/support/imac adresini ziyaret edin. Veya Birleşik Krallık'ta: +44 (0) 844 209 0611 numarasını arayın. www.apple.com/support/country

Özelliklerin tamamı tüm bölgelerde kullanılamayabilir. TM ve © 2014 Apple Inc. Tüm hakları saklıdır. Designed by Apple in California. Printed in XXXX. TU034-00350-A

Kenar Çubuğu
Yer işaretlerini, Okuma Listeniz ve Paylaşılan URL'lerinizi Kenar Çubuğu'nda görünür.

Favoriler görüntüsü
Favori web sitelerinizin simgelerini görmek için Akıllı Arama alanını tıklayın.

Paylaş
Web sayfalarını kolayca gönderin veya onları sosyal ağlarınızda paylaşın.

Tek e-posta uygulaması
Mail'deki tüm hesaplarınızı görüntüleyin.

Yazışma görüntüsü
Bir yazışma grubundaki tüm e-posta iletilerini görün.

Arama
Tam olarak istediğinizi bulmak için arama sonuçlarını çabucak sınırlayın.

Etkinlik ekleyin
Yeni bir etkinliği eklemek için takvimde çift tıklayın.

Etkinlik denetçisi
Takvim, bir etkinliğin konumunu harita üzerinde gösterir ve seyahat süresini hesaplar.

Takvim görüntüsü
Tercih ettiğiniz görüntüyü seçin: gün, hafta, ay veya yıl.

Yanıtlar yolda
Uç nokta, arkadaşınızın bir yanıt aramakta olduğunu gösterir.

Yazışmaları yönetin
Bir FaceTime araması başlatmak veya yazışmanızdaki ilişkileri görmek için Ayrıntılar'ı tıklayın.

Alındı iletileri
Mesajınızın ulaşım ulaşımadığını görün.

Yol Tarifleri
Harita, trafik bilgileri de dahil olmak üzere ayrıntılı yol tarifi sunar.

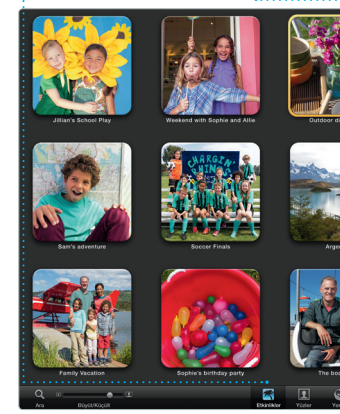
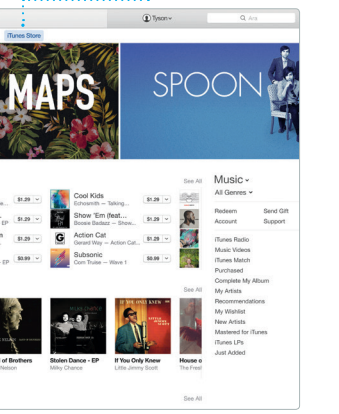
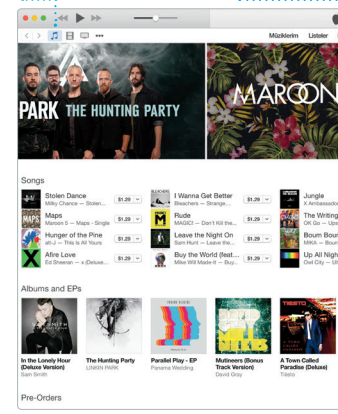
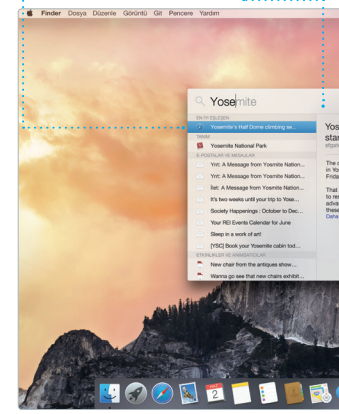
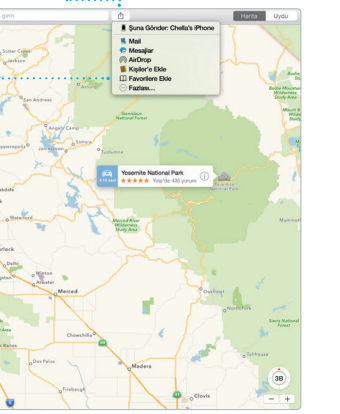
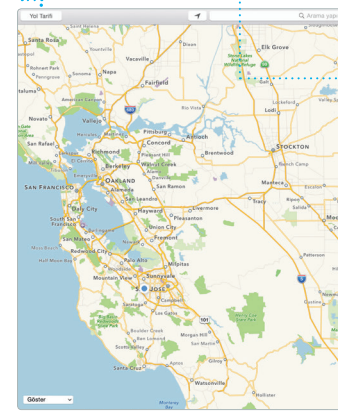
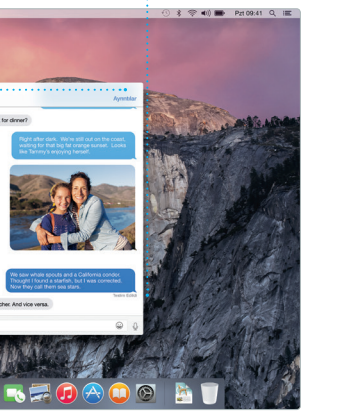
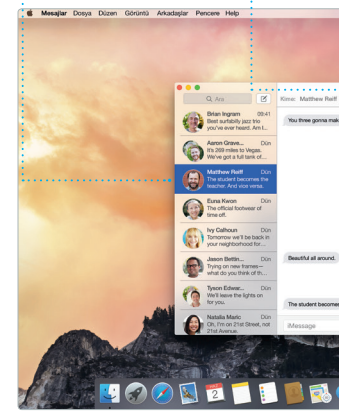

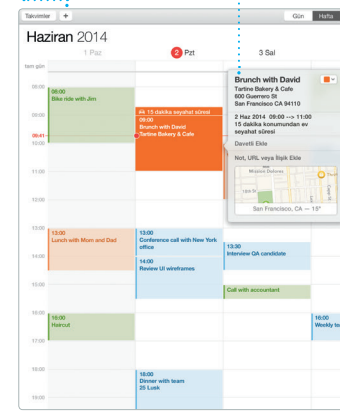
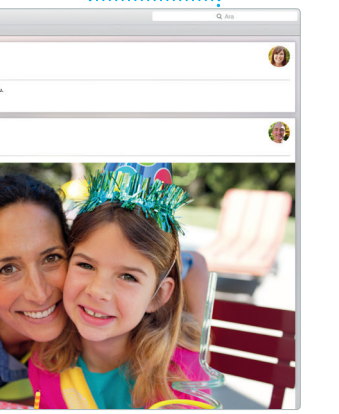
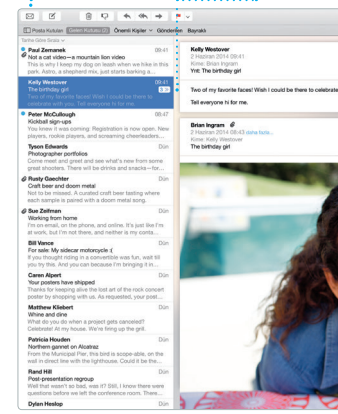
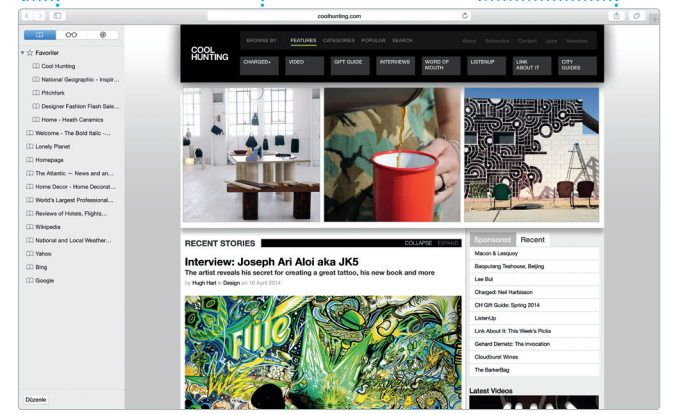
Favoriler
Favori konular aygıtlarınızın tümüne iletilir.

iPhone'a Gönder
Yolculuk sırasında sesli navigasyonu almak için yol tariflerini iPhone'unuza gönderin.

Sonuçlar
Spotlight sonuçlarını sol tarafta görün ve bunları kaydırın.

Önzilemeler
Önzilemelere doğrudan Spotlight'ta etkileşimde bulunun.

Kolay erişim
Menü çubuğundaki Spotlight simgesini tıklayın veya Komut-Boşluk tuşlarına basın.



*Hem arayan hem de aranan için FaceTime özelliği bir aygıt gerektirir. Bazı bölgelerde kullanılamayabilir.

*Bazı özellikler bazı bölgelerde kullanılamayabilir.