


Привіт!

Короткий посібник

Вітаємо з вашим новим MacBook Pro. Давайте ближче познайомимось.

Цей посібник пояснить, що саме ви знайдете на Mac, допоможе вам налаштувати його та отримати поради щодо програм, які використовуватимуться щодня.

Акумулятор заряджений і готовий до використання, отже можна користуватися Mac, щойно виймете його з коробки. Якщо ви перезаряджаєте акумулятор, то ознакою повного заряду акумулятора буде те, що оранжеве світло розніму живлення зміниться на зелене.



Детальнішу інформацію про порти і розніми шукайте на сторінці support.apple.com/kb/HT2494.

Щоб отримати детальнішу інформацію про акумулятор, відвідайте сторінку www.apple.com/batteries.

Початок роботи

Для запуску вашого MacBook Pro натисніть кнопку живлення, і Асистент налаштування допоможе за кілька простих кроків розпочати роботу. Він допоможе приєднатися до мережі Wi-Fi і створити обліковий запис користувача Mac. Він також допоможе перенести документи, електронні листи, фотографії, музику і фільми на новий Mac із старого Mac або ПК.

В Асистенті налаштування можна вказати ваш ідентифікатор Apple ID. При цьому ваш обліковий запис буде автоматично налаштовано для Mac App Store і iTunes Store, а також у програмах Повідомлення і FaceTime, тому вони будуть готові до використання під час першого їх запуску. Буде також настроєно iCloud, тому такі програми як Mail, Контакти, Календар і Safari вже міститимуть всю останню інформацію. Якщо у вас немає ідентифікатора Apple ID, його можна створити в Асистенті налаштування.



Для отримання детальнішої інформації про передавання файлів на Mac перейдіть на сторінку support.apple.com/kb/HT4889.

Управління Mac за допомогою жестів та екрана Multi-Touch

За допомогою простих жестів на трекпеді можна виконувати різноманітні завдання на MacBook Pro. Тут наведено кілька найбільш популярних.



Клацання
Щоб клацнути, натисніть будь-де на трекпеді. Або, якщо увімкнено опцію «Торкання для клацання», просто торкніться поверхні.



Прокручування двома пальцями
Проведіть двома пальцями уздовж трекпеду для переміщення в будь-якому напрямку: вгору, вниз або в сторони.



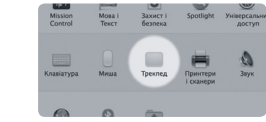
Зведення пальців для масштабування
Зводючи чи розводючи пальці, можна збільшувати або зменшувати фотографії і веб-сторінки.



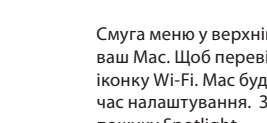
Допоміжне клацання (клацання правою кнопкою)
Клацніть двома пальцями, щоб відкрити меню клавіатурних скорочень. Або, якщо увімкнено опцію «Торкання для клацання», торкніться поверхні будь-де двома пальцями.



Проведення для навігації
Проведіть двома пальцями по екрану, щоб прокрутити веб-сторінки, документи тощо.



Дізнатися більше
Для отримання детальнішої інформації про жести в меню «Яблуко» виберіть «Системні параметри» і натисніть Трекпед.

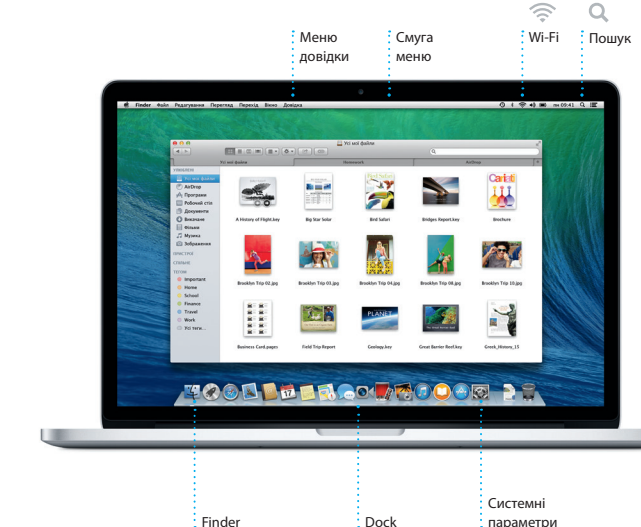


Дізнатися більше
Для отримання детальнішої інформації про жести в меню «Яблуко» виберіть «Системні параметри» і натисніть Трекпед.

Дізнайтесь більше про ваш робочий стіл

Робочий стіл на вашому Mac – це місце, де можна все знайти і все зробити. Панель Dock у нижній частині екрана – це зручне місце для зберігання програм, якими ви найчастіше користуєтесь. Тут також можна відкрити меню «Системні параметри», де можна настроїти робочий стіл та інші параметри Mac. Натисніть іконку Finder, щоб швидко дістатися до всіх файлів і папок.

Смуга меню у верхній частині екрана містить багато корисної інформації про ваш Mac. Щоб перевірити стан бездротового інтернет-з'єднання, натисніть іконку Wi-Fi. Mac буде автоматично під'єднуватись до мережі, вибраної під час налаштування. Знайти будь-що на Mac також можна за допомогою пошуку Spotlight.



Для отримання детальнішої інформації про передавання файлів на Mac перейдіть на сторінку support.apple.com/kb/HT4889.

Підтримуйте спільну роботу ваших пристроїв завдяки iCloud

iCloud дозволяє отримувати доступ до музики, фотографій, календарів, контактів, документів та іншого з Mac, iPhone, iPad, iPod touch і навіть з ПК. Увесь вміст оновлюється автоматично. Придбайте пісню на одному пристрої, і вона миттєво стане доступною на всіх ваших інших пристроях. Створіть новий документ Pages на Mac, і ви зможете редагувати його з iPad, де б ви не знаходились. Зробіть фотографію за допомогою iPhone, і вона автоматично відобразиться в iPhoto на Mac. iCloud допоможе навіть знайти місце розташування і захистити ваш Mac, якщо ви його десь залишили. Щоб увімкнути функцію iCloud, на панелі Dock виберіть меню «Системні параметри» і натисніть iCloud.



Для отримання детальнішої інформації про передавання файлів на Mac перейдіть на сторінку support.apple.com/kb/HT4889.

Швидкий пошук потрібних програм

Ваш комп'ютер Mac містить чудові програми, що призначені для ефективної роботи з фотографіями, створення документів, перегляду веб-сторінок, керування власним графіком тощо. Launchpad – це місце, де можна легко знайти всі інсталювані на Mac програми. Натисніть іконку Launchpad на панелі Dock, щоб відобразити список програм на весь екран. Можна впорядкувати програми на власний розсуд, згрупувати їх у папки або видалити їх з Mac. У випадку завантаження програми з Mac App Store вона автоматично відобразиться в Launchpad.



Для отримання детальнішої інформації про передавання файлів на Mac перейдіть на сторінку support.apple.com/kb/HT4889.

Важливе зауваження

Перед першим використанням комп'ютера уважно прочитайте цей документ та інформацію з техніки безпеки в *Посібнику з важливою інформацією про продукт*.

Дізнатися більше

Знайти більш детальну інформацію, подивитися демо-ролики і дізнатися більше про функції MacBook Pro можна за адресою www.apple.com/macbookpro.

Довідка

Відповіді на запитання, а також інструкції та інформацію щодо усунення несправностей шукайте у Довідковому центрі. Натисніть іконку Finder, виберіть «Довідка» на смугі меню і виберіть «Довідковий центр». Відкрити онлайн-довідку можна також за допомогою Safari.

Утиліти OS X

Якщо з вашим Mac виникли проблеми, Утиліти OS X можуть допомогти відновити програмне забезпечення і дані з резервних копій Time Machine або переінсталювати OS X і програми Apple. Якщо Mac виявить проблеми, він автоматично відкриє Утиліти OS X. Або ж можна відкрити їх вручну: перезапустіть комп'ютер, утримуючи клавіші Command і R.

Підтримка

Для вашого MacBook Pro надається технічна підтримка упродовж 90 днів і річна гарантія на ремонт обладнання роздрібним продавцем Apple або уповноваженим центром обслуговування Apple. Відвідайте сторінку www.apple.com/support/macbookpro для отримання інформації щодо технічної підтримки MacBook Pro. Також можна зателефонувати за номером (у Великій Британії) **+44 0844 209 0611**.
www.apple.com/support/country

В окремих регіонах деякі функції недоступні.
TM і © 2013 Apple Inc. Всі права захищені. Designed by Apple in California. Printed in XXXX.
UA034-7391-A



Safari – найкращий спосіб переглядати веб-сторінки на комп'ютері Mac. Розпочніть пошук, ввісьи у поле пошуку потрібний термін або веб-адресу: воно автоматично визначить різницю і надішле вас у потрібне місце. Можна зберігати сторінки до Читанки, щоб

прочитати пізніше, а також переглядати надіслані посилання на сторінки, викладені вашими друзями у Twitter і LinkedIn. Safari співпрацює з iCloud, таким чином закладки, Читанка і паролі до веб-сайтів завжди будуть оновлені на всіх ваших пристроях.



Програма Mail дозволяє керувати всіма електронними листами, надісланими поштою з однієї, вільної від реклами, поштової скриньки, навіть якщо ви не під'єднані до Інтернету. Вона працює з популярними службами електронної пошти, наприклад з Gmail, Yahoo!

Mail і AOL Mail. Ви також можете використовувати Mail для безкоштовного облікового запису електронної пошти iCloud.com, який ви отримали з iCloud. Коли ви відкриєте Mail вперше, Асистент налаштування допоможе вам.



Слідкуйте за своїм напруженим графіком у Календарі. Можна створити окремі календарі: один для дому, другий для школи і третій для роботи. Можна переглядати всі календарі в одному вікні або переглядати лише потрібні. Створіть і надішліть запрошення.

тоді перегляньте, хто надіслав відповідь. Додайте місце для події, і Календар додасть карту, обчислить час подорожі і навіть відобразить прогноз погоди. iCloud автоматично оновлює календарі на всіх ваших пристроях або надсилає календарі іншим користувачам iCloud.



Просто увійшовши за допомогою вашого ідентифікатора Apple ID, можна надіслати необмежену кількість повідомлень, зокрема текст, фотографії, відео та багато іншого, своїм друзям на комп'ютер Mac, iPad, iPhone або iPod touch. За допомогою служби iMessage, можна

навіть розпочати розмову на одному пристрої і перенести її на інший. Щоб поспілкуватися з кимось у відеорежимі, розпочніть відеодзвінок*, просто натиснувши іконку FaceTime у верхньому правому кутку вікна Повідомлень.



Відкрийте для себе нові місця і отримайте вказівки щодо напрямку на вашому комп'ютері Mac за допомогою Карт. Переглядайте місця, використовуючи стандартні або супутникові знімки, або за допомогою Flyover пересувайтесь вибраними містами у фотореалістичних 3D-зображеннях. Можна знайти інформацію про місцеві місця зацікавлення, як-от

ресторани і готелі, а ще Карті підкажуть вам номери телефонів, фотографії і навіть відгуки Yelp. Як тільки ви знайдете пункт призначення, Карті вкажуть маршрут від точки до точки, який можна надіслати на iPhone і пересуватись цим маршрутом за допомогою голосової навігації від повороту до повороту.



Програма iBooks – це новий спосіб вивчення і читання книг. Вона включає iBooks Store, з якого можна викачати останні бестселери або вашу улюблену класику. Натисніть на книжці, щоб відкрити її. Перегортати сторінки можна,

провівши або клацнувши по них. Можна легко додавати нотатки або закладки і навіть виділяти уривки. Книжки, придбані в iBooks Store, можна читати на комп'ютері Mac і пристроях iOS.



iTunes для Mac дає змогу без зайвих зусиль насолоджуватись улюбленою музикою, фільмами, телевізійними програмами тощо. У програму iTunes включено магазин iTunes Store, у

якому можна знаходити новий улюблений вміст і завантажувати його всього одним клацанням. Крім того, iTunes містить iTunes Radio – нове джерело для знайомства з музикою.



iPhoto, iMovie і GarageBand надають дивовижні можливості для створення та обміну фотографіями, фільмами і музикою. iPhoto допоможе організувати свою фототеку за обличчями, місцями та подіями, а також створювати чудові

фотоальбоми, листівки та календарі. iMovie перетворює ваші домашні відеозаписи у справжні художні фільми. А в GarageBand є все необхідне, щоб навчитися грати на музичному інструменті, писати музику або записати пісню.



Створіть приголомшливі документи, електронні таблиці та презентації на вашому Mac. Чудові шаблони забезпечують швидкий старт – вам залишається лише додати текст і фотографії. Завдяки новій контекстній панелі формативання виконувати налаштування легше, ніж будь-коли.




Mac App Store – це найкращий спосіб відшукати і викачати програми для вашого комп'ютера Mac: ігри, програми для роботи, соціальних мереж і багато іншого. Потрібен лише один крок, щоб викачати, інстальувати і побачити програму в Launchpad. Програми можна інстальувати на кожному

авторизованому комп'ютері Mac і використовувати їх для власних потреб, і навіть викачувати їх повторно. Mac App Store повідомляє про наявність оновлень програм і OS X та може навіть автоматично оновлювати їх. Відкрийте Mac App Store, натиснувши відповідну іконку на панелі Dock.



Top Sites
Надсилає, щоб переглянути найбільш відвідувані веб-сайти.



Надсилання
Надсилає веб-сторінки і викладає їх у соціальних мережах.



Бокова панель
На боковій панелі відображаються ваші закладки, Читанка і надіслані посилання.



Усі пошти в одному місці
Перегляд усіх об'єктів записів Mail одним дотиком.



Перегляд обговорень
Переглядайте усі листи у вигляді обговорень.



Пошук
Швидко знайдіть результати пошуку, щоб можна було знайти саме те, що потрібно.



Додавання події
Щоб створити нову подію, двічі клацніть календар.



Інспектор події
В календарі на карті буде відображатись місце події і буде обчислено час подорожі.



Перегляд календаря
Виберіть потрібний вигляд календаря: день, тиждень, місяць або рік.



Триває набір тексту відповіді
Три крапки означають, що ваш співрозмовник набирає текст відповіді.



Сповіщення про доставку
Можна побачити, коли надійшло ваше повідомлення.



FaceTime
Можна розпочати відеодзвінок просто у вікні Повідомлень.



Маршрути
Карті вказують детальні маршрути, зокрема відомості про дорожній рух.



Надсилання на iPhone
Надсилання маршрутів на iPhone для голосової навігації до пункту призначення.



Закладки
Закладки синхронізуються з усіма вашими пристроями.



iBooks Store
Книжки, викачені з iBooks Store, зберігаються в iCloud.



Панель нотаток
Перегляд і редагування усіх нотаток і виділень у одному місці.



Пошук
Швидкий пошук слова або фрази по всій книзі.



Медiateка
Перегляд музики, фільмів, телевізійних програм, подкастів та іншого.



iTunes Radio
Виберіть з-поміж сотень станцій або запусайте нову станцію зі списку улюблених виконавців чи пісень.



iTunes Store
Пошук і придбання музики, фільмів тощо.



Події
Просто перемістіть курсор, щоб швидко прокрутити фотографії будь-якої події.




Проекти
Дозволяє легко створити і замовити персоналізовані альбоми, листівки і календарі.



Надсилання
Розміщення улюбленого у Facebook або надсилання його через iCloud або Повідомлення.



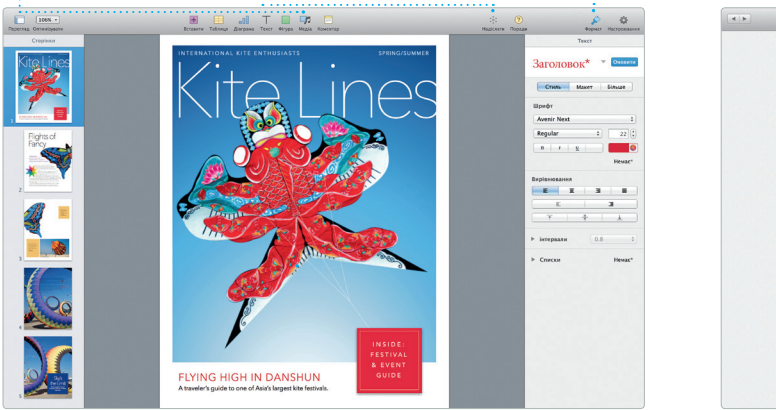
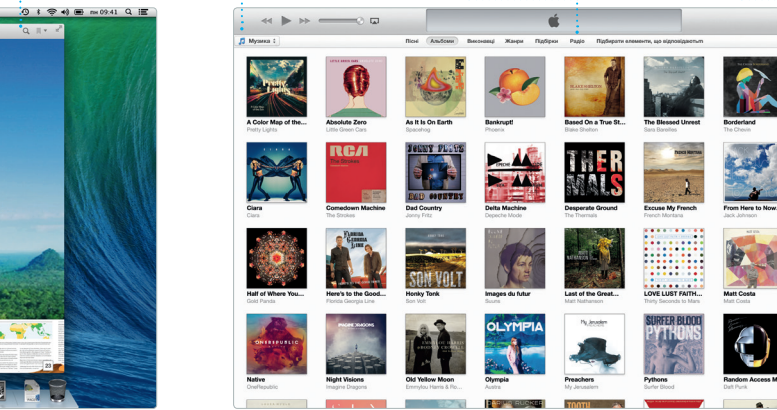
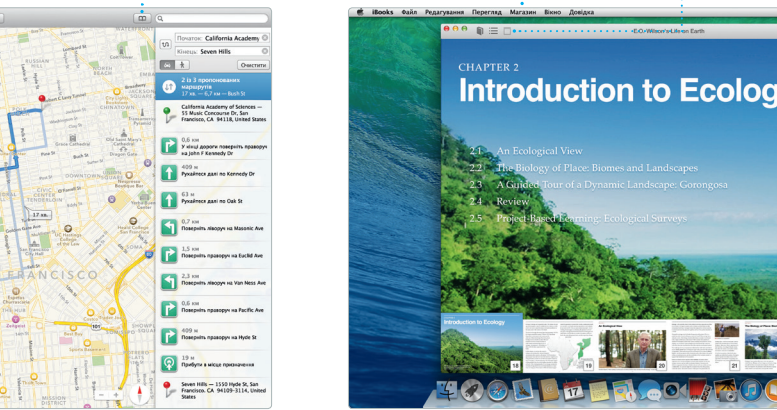
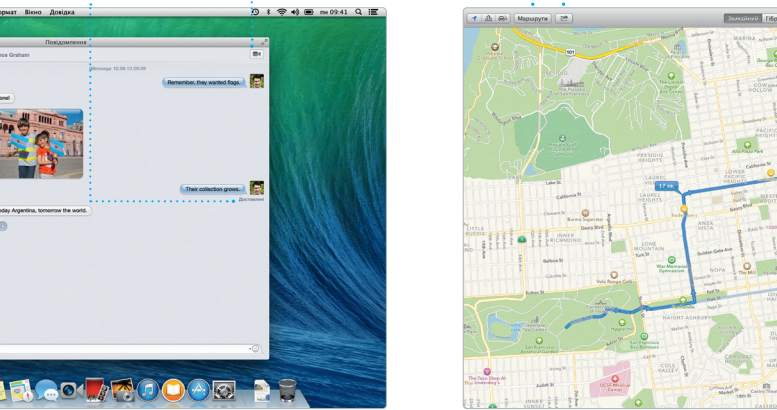
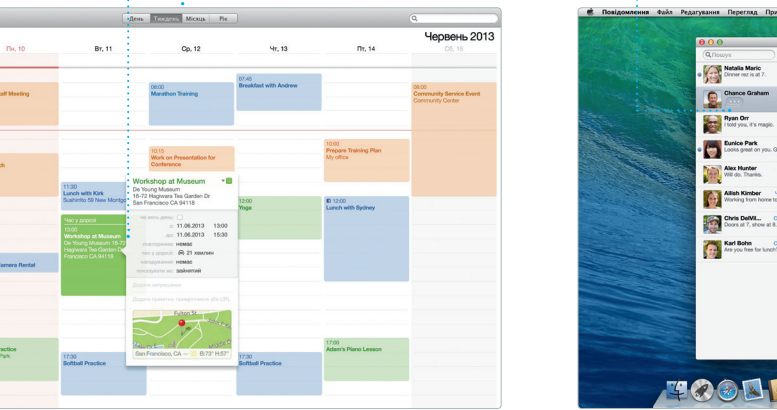
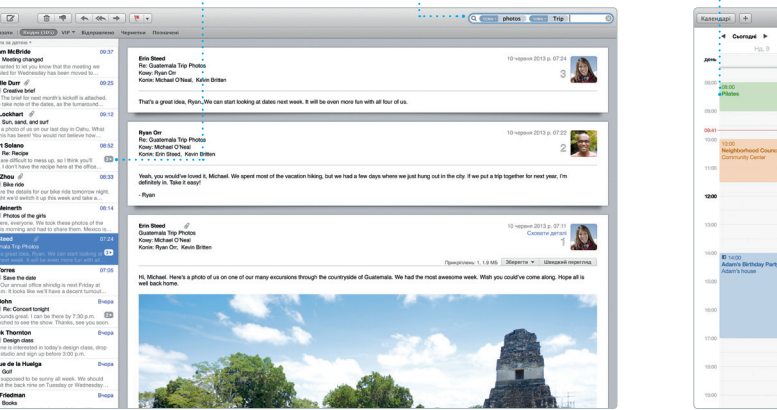
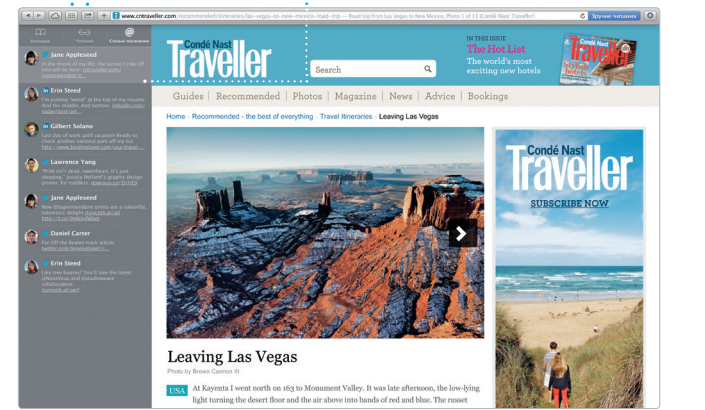
Додавання графіки і не тільки
Створення мультимедійних документів із зображеннями, відео, графікою тощо.



Панель формативання
З інтелектуальною панеллю формативання ваші інструменти завжди під рукою.

Пошук нових програм
Дозволяє переглядати інформацію про тисячі програм і викачувати їх безпосередньо в Launchpad.

Автоматичне оновлення
Автоматичне відображення оновлень для придбаних програм і OS X.



*Обидва абоненти повинні мати пристрої, на яких ввімкнено FaceTime. Доступно не у всіх регіонах.