



Руководство по интеграции Interactio



Содержание

Для пользователей Windows	3
Слушать перевод через ПК/ноутбук	3
Слушать перевод через смартфон/планшет	6
Для пользователей macOS	9
Слушать перевод через ПК/ноутбук	9
Слушать перевод через смартфон/планшет	11



Мы очень рады, что вы доверили Interactio проведение своего мероприятия. Команда Interactio готова поддержать вас на каждом этапе. Чтобы слушать перевод, вы можете использовать свой компьютер/ноутбук или мобильное устройство. Пожалуйста, следуйте инструкциям в зависимости от используемой вами операционной системы – MacOS/Windows/iOS/Android – и устройства, которое вы выберете для прослушивания перевода.

Для пользователей Windows

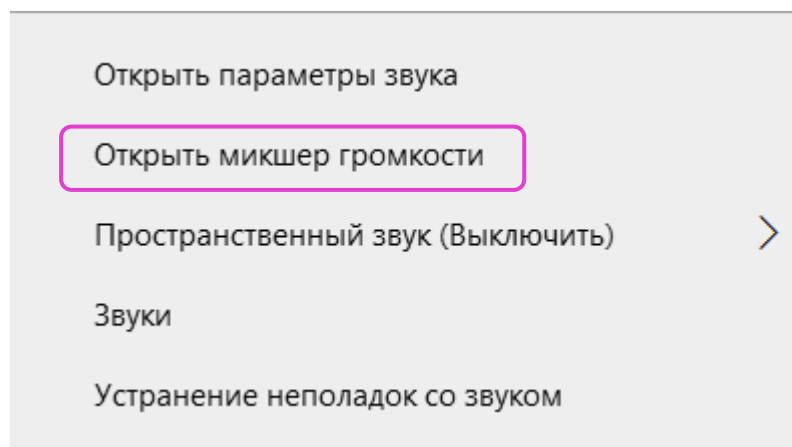
Слушать перевод через ПК/ноутбук

Выполните следующие действия на своем ноутбуке/ПК

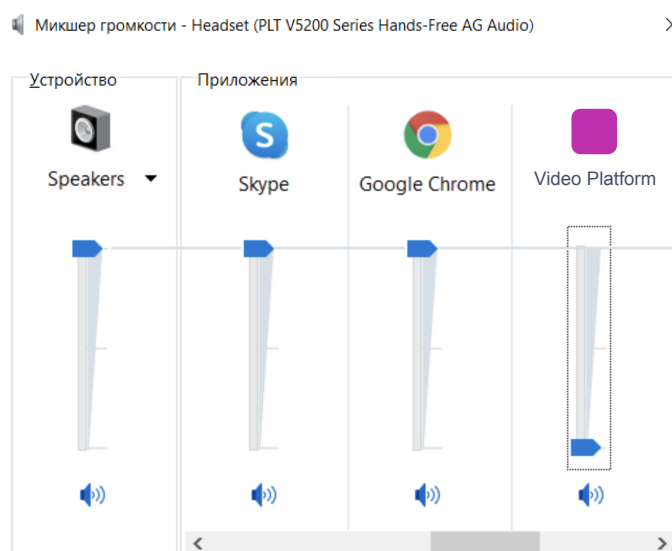
1. Откройте ссылку на видеоконференцию.
2. Щелкните правой кнопкой мыши значок динамика в правом нижнем углу ПК.



3. Щелкните правой кнопкой мыши регулировку громкости



4. Отключите звук Remo, сдвинув ползунок вниз




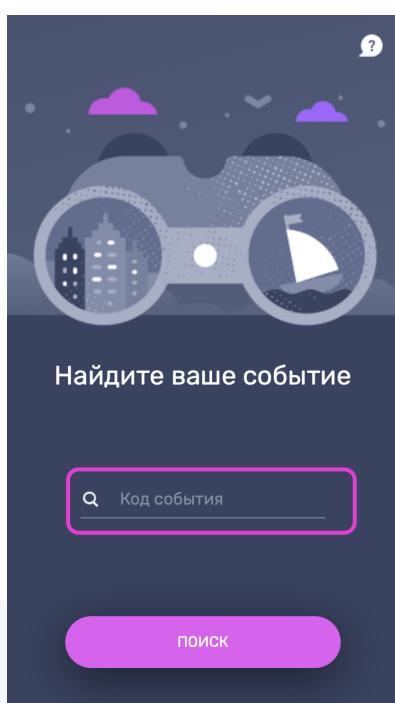
5. Откройте новое окно (не новую вкладку) в браузере

6. Введите app.interactio.io

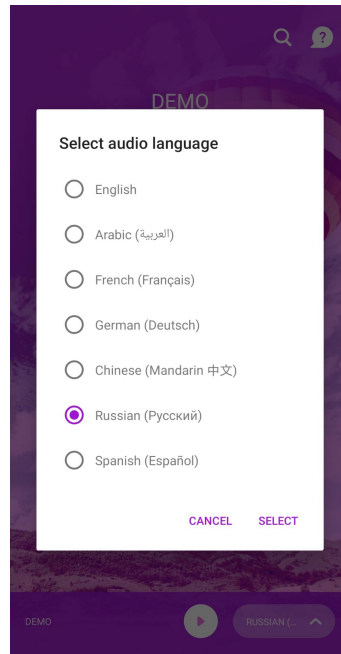
7. Войдите на мероприятие, используя код: Wikimania2021

8. Не забудьте нажать кнопку поиска

9. Нажмите кнопку воспроизведения



10. Выберите язык



11. Сверните, но не закрывайте окно Interactio

12. Смотрите, говорите и взаимодействуйте с Remo как обычно

Приятного Вам мероприятия! 🙌

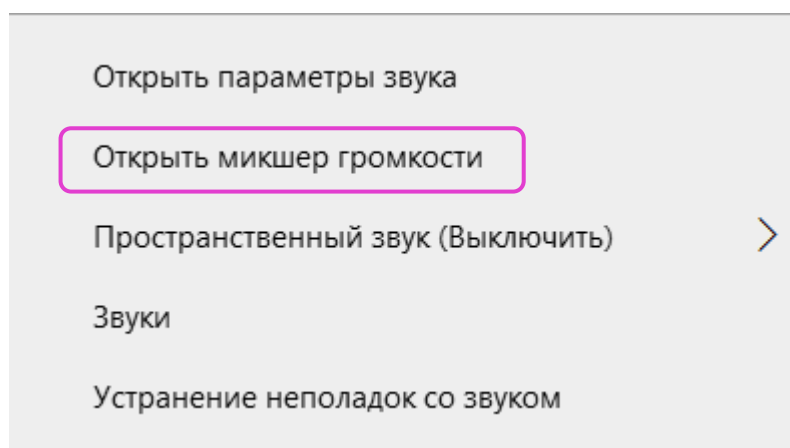
Слушать перевод через смартфон/планшет

Выполните следующие действия на своем ноутбуке/ПК

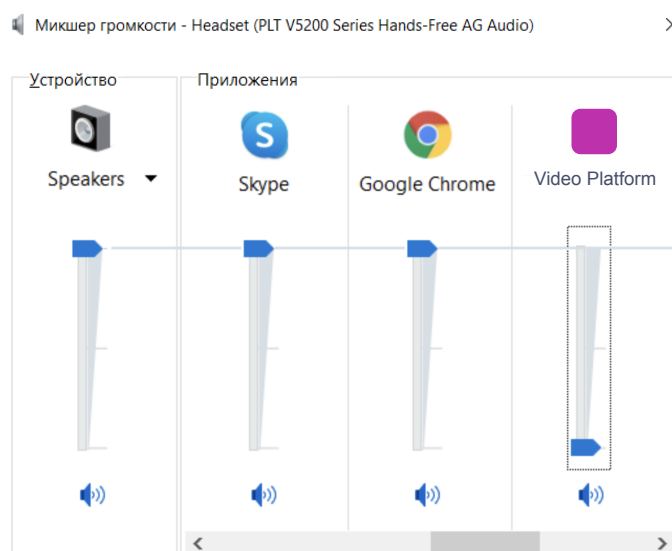
1. Откройте ссылку на видеоконференцию.
2. Щелкните правой кнопкой мыши значок динамика в правом нижнем углу ПК.



3. Щелкните правой кнопкой мыши регулировку громкости


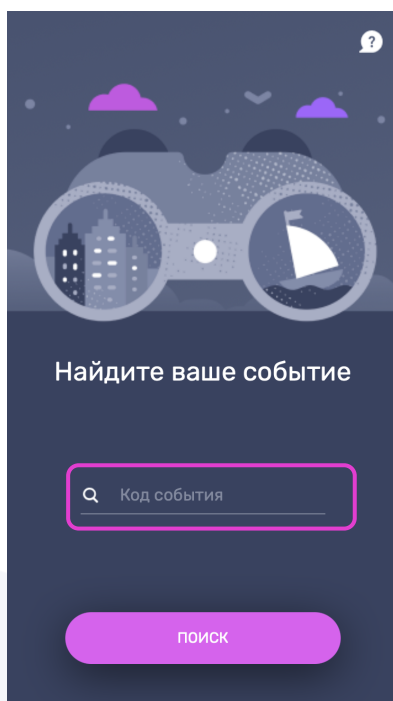


4. Отключите звук Remo, сдвинув ползунок вниз

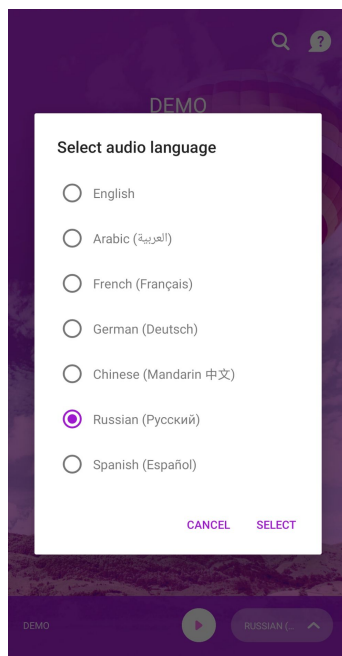


Выполните следующие действия на своем мобильном устройстве

5. Загрузите приложение Interactio для [Android](#) или [iOS](#)
6. Войдите на мероприятие, используя код: Wikimania2021
7. Не забудьте нажать кнопку поиска
8. Нажмите кнопку воспроизведения



9. Выберите язык



10. Сверните, но не закрывайте окно Interactio

11. Смотрите, говорите и взаимодействуйте с Remo как обычно

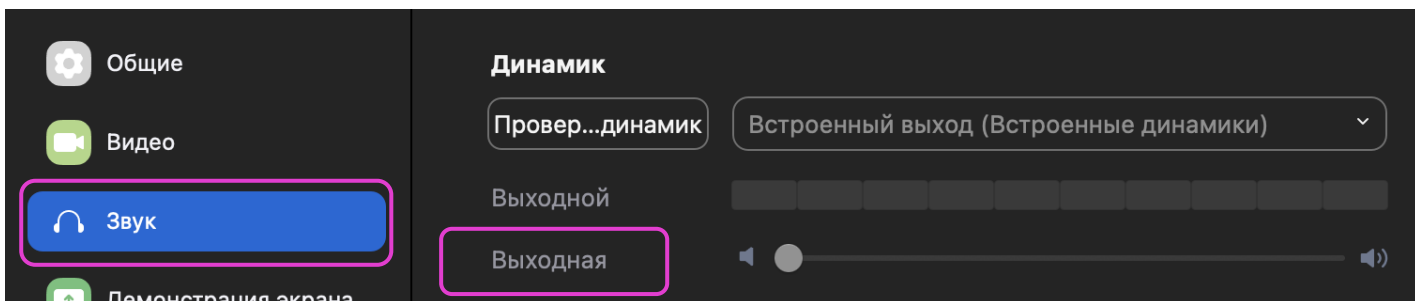
Приятного Вам мероприятия! 🤖

Для пользователей macOS


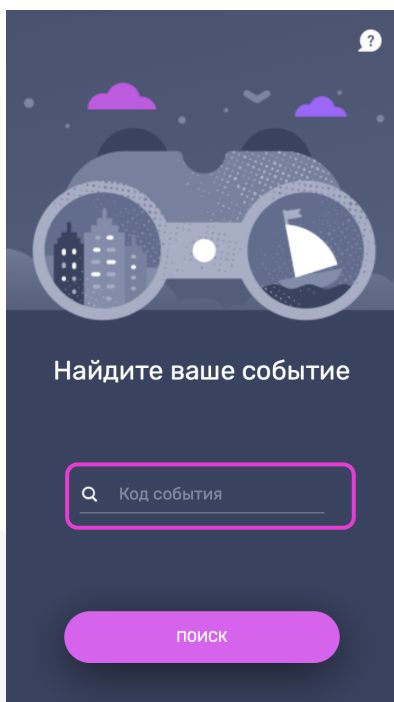
Слушать перевод через ПК/ноутбук

Выполните следующие действия на своем ноутбуке/ПК

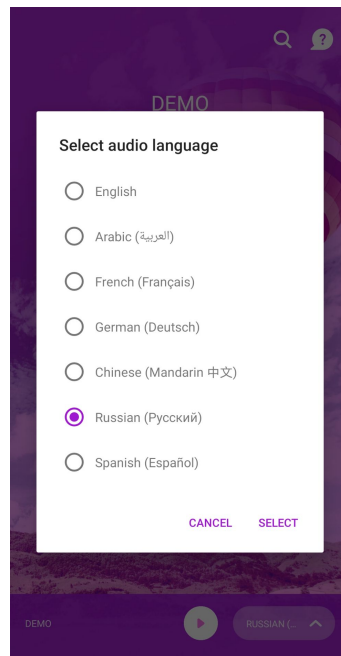
1. Откройте ссылку на видеоконференцию
2. Перейдите в настройки звука Remo
3. Сдвиньте ползунок громкости на выходе (динамик) влево (отключение звука)



4. Откройте новое окно (не новую вкладку) в браузере
5. Введите app.interactio.io
6. Войдите на мероприятие, используя код: Wikimania2021
7. Не забудьте нажать кнопку поиска
8. Нажмите кнопку воспроизведения



9. Выберите язык



10. Сверните, но не закрывайте окно Interactio

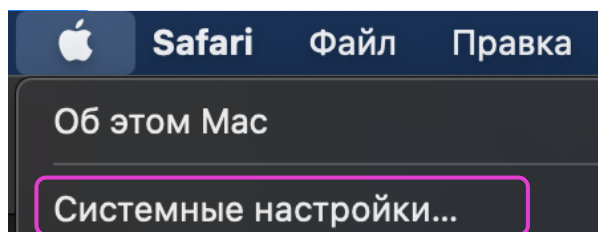
11. Смотрите, говорите и взаимодействуйте с Remo как обычно

Приятного Вам мероприятия! 🤖

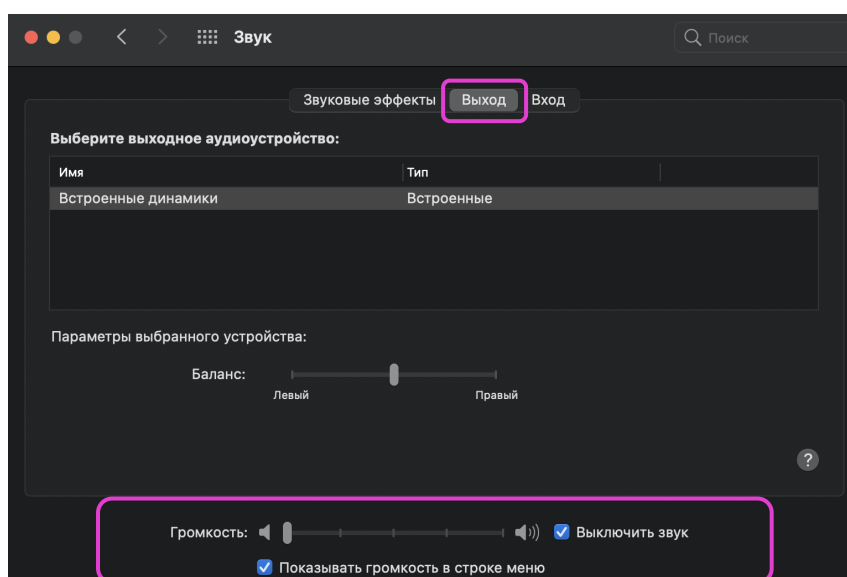
Слушать перевод через смартфон/планшет

Выполните следующие действия на своем ноутбуке/ПК

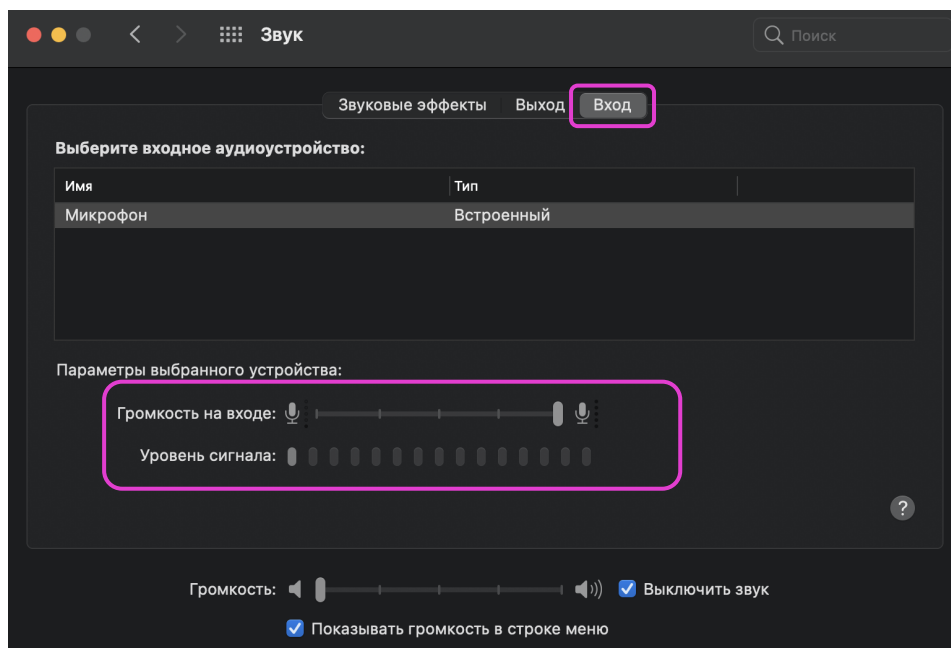
1. Откройте ссылку на видеоконференцию
2. Перейдите в «Системные настройки» > «Звук»



3. Нажмите «Выход» и сдвиньте ползунок громкости на выходе до упора влево


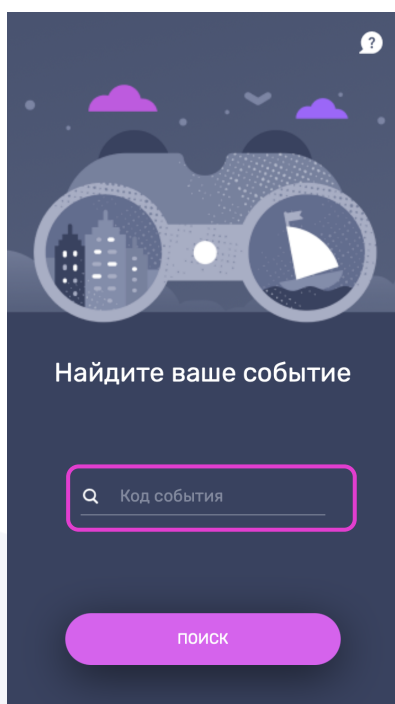


4. Нажмите «Вход» (микрофон) и сдвиньте ползунок громкости на входе вправо

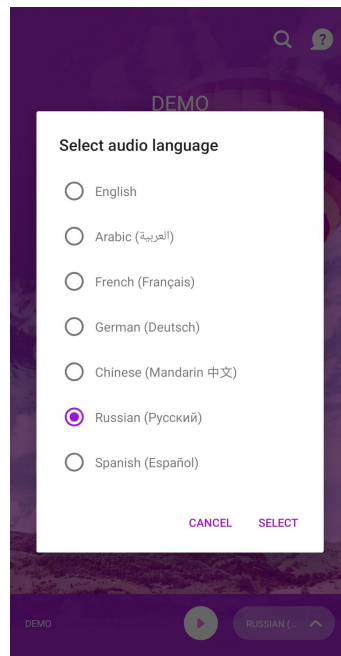


Выполните следующие действия на своем мобильном устройстве

5. Загрузите приложение Interactio для [Android](#) или [iOS](#)
6. Войдите на мероприятие, используя код: Wikimania2021
7. Не забудьте нажать кнопку поиска
8. Нажмите кнопку воспроизведения



9. Выберите язык



10. Слушайте через свое смарт-устройство

11. Смотрите, говорите и взаимодействуйте с Remo как обычно

Если у Вас возникнут дополнительные вопросы, свяжитесь с организатором мероприятия.

Приятного Вам мероприятия! 😊