
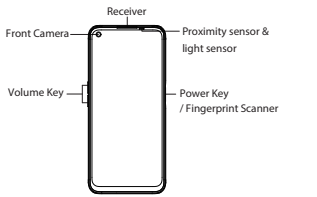


Some content may differ from your device depending on the region, service provider, or software version, and is subject to change without prior notice.



Greetings from realme mobile

This guide briefly shows you how to use the phone and its important functions. For more and detailed information of the phone and user guidance, please visit: www.realme.com/eu/support.



When charging, please place the device in an environment that has a normal room temperature and good ventilation. It is recommended to charge the device in an environment with temperature ranging from 5°C-35°C.

How to reboot the phone

Press and hold the Power Button and Volume Up Button at the same time until the realme boot animation is displayed to reboot the phone.

How to Transfer Old Mobile Content to a New Mobile

You can use realme Clone Phone to easily transfer photos, videos, music, contacts, messages, apps, etc from your old phone to the new one.



https://i.clonephone.coloros.com/download

2. If you have an old iPhone, open Clone Phone on the new phone directly, and follow on-screen instructions to sign in to iCloud account and sync the files.

Standard accessories

- 1 Phone, 1 Charger, 1 USB data cable, 1 Safety Guide, 1 Quick Guide, 1 SIM Ejector Tool, 1 Protective Case.

Specification

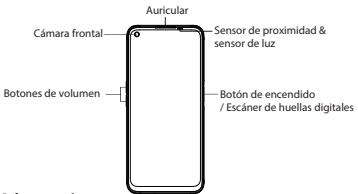
Table with 2 columns: Property and Value. Includes Product, Main screen parameter, Dimension, Battery, Camera, Operating temperature, and SAR Values.

Note: The SAR values above are the highest values reported for this device.

Table with 3 columns: Radio, Frequency, and Max. Output Power. Lists various radio specifications for GSM, WCDMA, LTE FDD, LTE TDD, Bluetooth, 2.4G Wi-Fi, 5G Wi-Fi, and NFC.

Bienvenido a realme mobile

Esta guía le muestra brevemente cómo usar el teléfono y sus funciones importantes. Para obtener información más detallada sobre el teléfono y la guía del usuario, visite: www.realme.com/es/support.



Al cargar el dispositivo, colóquelo en un entorno que tenga una temperatura ambiente y ventilación normales. Es recomendable que el dispositivo sea cargado en un entorno con una temperatura que oscile entre 5 °C y 35 °C.

Cómo forzar el reinicio del teléfono

Mantenga presionados los botones de Encendido y Vol (+) hasta que aparezca la animación de inicio de realme para forzar el reinicio del teléfono.

Cómo transferir contenido antiguo a su nuevo teléfono

Puede utilizar la función de realme "Clonar Teléfono" para transferir rápidamente sus fotos, videos, música, contactos y aplicaciones a su nuevo teléfono desde el antiguo.



https://i.clonephone.coloros.com/download

2. Si tiene un iPhone antiguo, abra "Clonar Teléfono" directamente en el nuevo teléfono y siga las instrucciones que aparecen en pantalla para iniciar sesión en la cuenta de iCloud y sincronizar los archivos.

Accesorios incluidos

- 1 Teléfono, 1 Cargador, 1 Cable USB, 1 Guía de seguridad, 1 Guía rápida, 1 Herramienta de extracción de tarjeta SIM, 1 Funda protectora.

Especificaciones técnicas

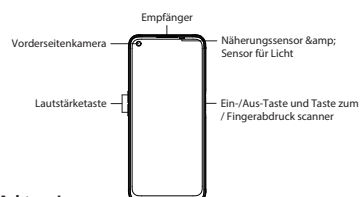
Table with 2 columns: Property and Value. Includes Product, Tamaño de la pantalla, Dimensiones, Batería, Cámara, Temperatura para el correcto funcionamiento, and valores SAR.

Nota: Los valores de SAR anteriores son los mayores registrados para este dispositivo.

Table with 3 columns: Radio, Frecuencia, and Potencia máx. de salida. Lists technical specifications for various radio technologies.

Größe von realme mobile

Diese Anleitung zeigt Ihnen kurz, wie Sie das Telefon und seine wichtigen Funktionen verwenden. Weitere und detailliertere Informationen zum Telefon und zur Benutzerführung finden Sie unter: www.realme.com/eu/support.



Laden Sie das Gerät bitte nur in normal temperierten und gut durchlüfteten Räumen. Es wird empfohlen, das Gerät bei Temperaturen zwischen 5°C und 35°C zu laden.

So starten Sie das Telefon neu

Halten Sie die Einschalttaste und die Taste zur Erhöhung der Lautstärke gleichzeitig gedrückt, bis die realme-Start-Animation zum Neustarten des Telefons angezeigt wird.

Wie kann ich die auf meinem alten Telefon gespeicherten Daten auf ein neues übertragen?

Mit realme Clone Phone können Sie Fotos, Videos, Musik, Kontakte, Nachrichten, Apps usw. ganz einfach von Ihrem alten Telefon auf das neue übertragen.



https://i.clonephone.coloros.com/download

2. Sollten Sie ein altes iPhone haben, öffnen Sie Clone Phone direkt auf dem neuen Telefon und folgen Sie den Bildschirmanweisungen, um sich in den iCloud-Account einzuloggen und die Dateien zu synchronisieren.

Standard-Zubehör

- 1 Telefon, 1 Ladegerät, 1 SIM-Auswerfer, 1 USB-Datenkabel, 1 Sicherheitsanleitung, 1 Kurzanleitung, 1 Schutzhülle.

Leistungsparameter

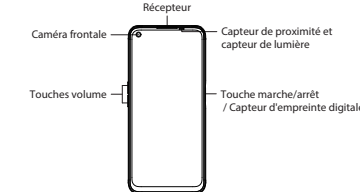
Table with 2 columns: Property and Value. Includes Product, Bildschirmparameter, Abmessungen, Batterie, Kamera, Arbeitstemperatur, and SAR-Werte.

Hinweis: Die oben genannten SAR-Werte sind die höchsten für dieses Gerät gemeldeten Werte.

Table with 3 columns: Radio, Frequenz, and Max. Ausgangsleistung. Lists power parameters for various radio technologies.

realme mobile vous souhaite la bienvenue

Ce guide vous montre brièvement comment utiliser le téléphone et ses fonctions importantes. Pour obtenir des informations plus détaillées sur le téléphone et des conseils d'utilisation, veuillez visiter: www.realme.com/fr/support.



Lors du chargement, placez l'appareil dans une pièce à température ambiante et parfaitement aérée. Il est recommandé de mettre l'appareil en charge dans un environnement dont la température varie entre 5 °C et 35 °C.

Comment redémarrer le téléphone

Maintenez les boutons de marche/arrêt et d'augmentation de volume enfoncés simultanément jusqu'à ce que l'animation de démarrage realme s'affiche pour redémarrer le téléphone.

Comment transférer le contenu d'un ancien téléphone vers un nouveau

Vous pouvez utiliser realme Clone Phone afin de transférer facilement photos, vidéos, musiques, contacts, messages, applications, etc. depuis votre ancien téléphone vers votre nouveau téléphone.



https://i.clonephone.coloros.com/download

2. Si vous avez un ancien iPhone, ouvrez Clone Phone sur le nouveau téléphone directement, puis suivez les instructions à l'écran pour vous enregistrer sur votre compte iCloud et synchroniser les fichiers.

Accessoires standards

- 1 Téléphone, 1 Chargeur, 1 Outil d'éjection SIM, 1 Câble de données USB, 1 Guide de sécurité, 1 Guide rapide, 1 Coque de protection.

Paramètres de fonctionnement

Table with 2 columns: Property and Value. Includes Modèle, Taille de l'écran principal, Dimensions, Batterie, Caméra, Température de fonctionnement, and Valeurs SAR.

Remarque: Les valeurs DAS sont les valeurs les plus élevées signalées pour cet appareil.

Table with 3 columns: Radio, Fréquence, and Puissance de sortie max. Lists operating parameters for various radio technologies.

Üdvözlő Önt a realme mobiltelefon

Ez az útmutató bemutatja a telefon használatát és fontos funkcióit. A telefon és a felhasználói útmutatóról további és részletes információkért kérjük látogasson: www.realme.com/eu/support.



Töltés közben helyezze a készüléket normál szobahőmérsékletű és jó szellőzést biztosító helyre. Ajánlott az eszközt olyan helyen tölteni, ahol a hőmérséklet 5 °C és 35 °C között van.

A telefon újraindítása

Tartsa lenyomva egyszerre a Bekapcsoló és a Hangerő növelése gombot, amíg a realme bekapcsolási animációja meg nem jelenik a készülék újra indításakor.

A régi mobilon lévő tartalom átvitele az új mobilra

A realme telefon klónozás funkció segítségével fényképeket, videókat, zenét, névjegyeket, üzeneteket, alkalmazásokat stb. lehet könnyedén átvinni a régi telefonról az újra.



https://i.clonephone.coloros.com/download

2. Ha a régi telefonja egy iPhone, nyissa meg közvetlenül a Clone Phone alkalmazást az új telefonon, és kövesse a képernyőn megjelenő utasításokat, hogy jelentkezzen az iCloud fiókba történő bejelentkezéshez és engedje szinkronizálni a fájlokat.

Szokásos tartozékok

- 1 telefon, 1 töltő, 1 USB-adapterkabel, 1 biztonsági útmutató, 1 gyors útmutató, 1 SIM-eltávolító eszköz, 1 védotok.

Specifikáció

Table with 2 columns: Property and Value. Includes Termék, Fő képernyő paraméterei, Méret, Akkumulátor, Kamera, Üzemelési hőmérséklet, and SAR értékek.

Megjegyzés: A fenti SAR-értékek az eszköznél jelentett legmagasabb értékek.

Table with 3 columns: Rádió, Frekvencia, and Max. kimeneti teljesítmény. Lists radio specifications and performance metrics.

Zdravíme z realme mobile

Tato příručka stručně ukazuje, jak používat telefon a jeho důležité funkce. Podrobnější informace o telefonu a pokyny pro uživatele naleznete na adrese: www.realme.com/cz/support.



Zadní kryt nelze odstranit.

Při nabíjení umístěte zařízení do prostředí s normální pokojovou teplotou a dobrým větráním. Doporučuje se nabíjet zařízení v prostředí s teplotou od 5 °C do 35 °C.

Jak restartovat telefon

Stiskněte a podržte současně vypínač a tlačítko pro zvýšení hlasitosti doba, po kterou se zobrazí animace spuštění realme, aby se telefon restartoval.

Jak přenést starý mobilní obsah do nového mobilního telefonu

realme Clone Phone můžete použít ke snadnému přenosu fotografií, videí, hudby, kontaktů, zpráv, aplikací atd. Ze starého telefonu do nového.



https://i.clonephone.coloros.com/download

2. Pokud máte starý iPhone, otevřete Clone Phone na novém telefonu přímo a podle pokynů na obrazovce se přihlašte k účtu iCloud a synchronizujte soubory.

Standardní příslušenství

- 1 telefon, 1 nabíječka, 1 datový kabel USB, 1 bezpečnostní průvodce, 1 rychlý průvodce, 1 nástroj pro vysunutí SIM, 1 ochranné pouzdro.

Specifikace

Table with 2 columns: Property and Value. Includes Produkt, Velikost displeje, Rozměr, Baterie, Fotoaparát, Provozní teplota, and Hodnoty SAR.

Poznámka: Vyše uvedené hodnoty SAR jsou nejvyšší hodnoty hlášené pro toto zařízení.

Table with 3 columns: Rádio, Frekvence, and Max. Výstupní výkon. Lists specifications and performance metrics for radio technologies.

