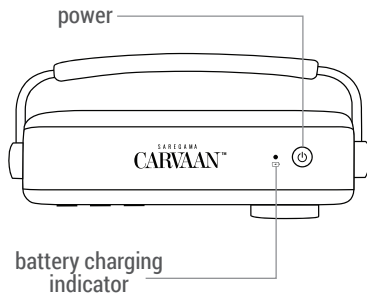


SAREGAMA CARVAAN™

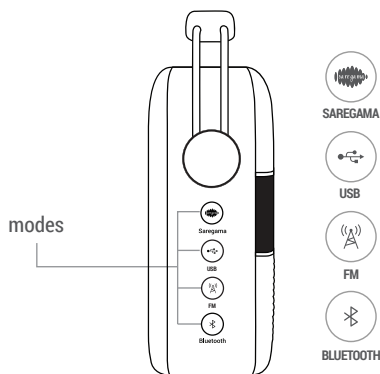
USER MANUAL

PUNJABI | ਪੰਜਾਬੀ

BUTTONS & PORTS ON SAREGAMA CARVAAN



Full battery charge time: 2-3 hours;
Battery usage: Approximately 5 hours once the battery is fully charged



To choose a mode, press the corresponding mode button on the unit/ remote

1. **SAREGAMA:** 5000 pre-loaded evergreen songs categorized into Artistes, Moods & Bollywood; this is the default mode on first power on/reset

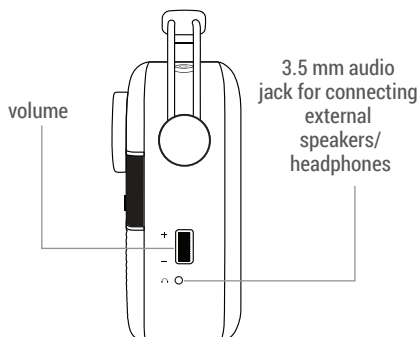
2. **USB*:** Plug in a USB into the USB port on Carvaan to enjoy your personal collection of songs

3. **FM :** Listen to local FM stations.

FM frequency: 87.5 to 108 MHZ

Note: We recommend that you do not put the unit on charge while listening to FM as it will interrupt the signal

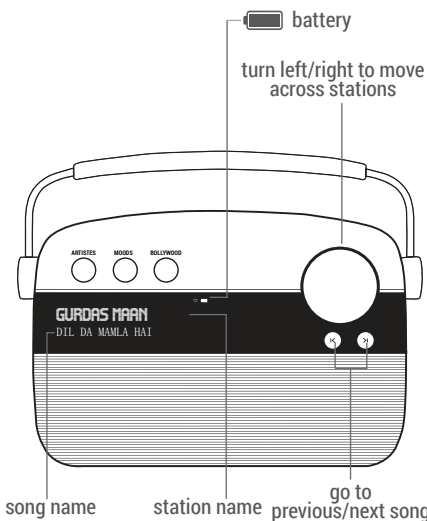
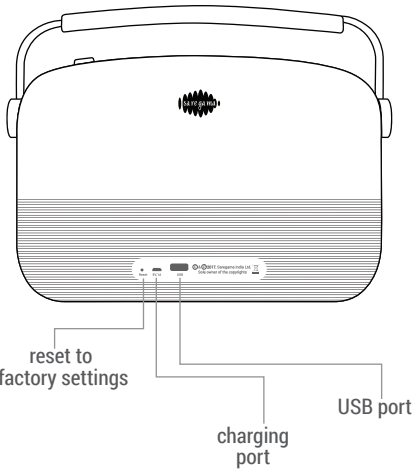

4. **BLUETOOTH**:** Pair your mobile phone / tablet with Carvaan. Enjoy songs stored on your personal device on Carvaan speakers



*support for USB 2.0

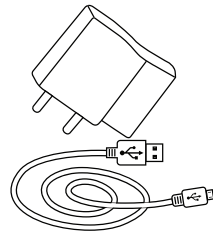
**support for BT version 4.1

categories



Choose a category in Saregama Mode

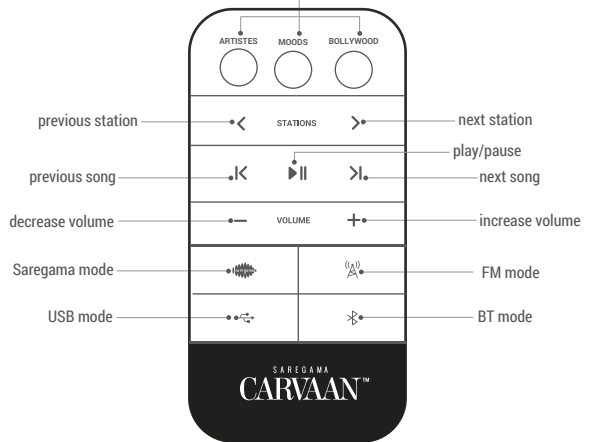
- 1. Artistes:** 20+ music station dedicated to legendary singers like Gurdas Maan, Kuldeep Manak, Mohd. Saddiq, Amar Singh Chamkila, Lal Chand Yamla Jatt, Surinder Kaur, Narinder Biba, Jagjit Singh, Alam Lohar & many more
- 2. Moods:** 5+ music station dedicated to themes like Path, Shabad/Keertan, Lok Geet, Geet Shagna De, Virsat - E - Punjab, Sad, Romantic, Happy and others
- 3. Bollywood:** 20+ music station dedicated to artistes like Lata Mangeshkar, Kishore Kumar, Asha Bhosle, Mohammed Rafi, Mukesh, S.D. Burman, R.D. Burman, Laxmikant-Pyarelal & many others



Voltage: 220V

Frequency: 50 Hz for input and 5V 1A for output

Choose your preferred category in Saregama mode



To replace the remote control battery:

1. Open the battery compartment
2. Insert a fresh CR2025 battery with the correct polarity (-/+)
3. Close the battery compartment
4. Discard the used battery

SAFETY HANDLING

1. CARE FOR PRODUCT

- a. Keep Carvaan away from dust and excessive heat (heat registers, stoves etc.)
- b. Prevent spillage of water or any other liquid as this can cause failure of Carvaan or could prove to be a potential fire hazard
- c. Clean the unit with a dry cloth only
- d. Do not walk on or pinch the power cord close to the plug
- e. Do not immerse Carvaan or the remote into water
- f. Remove the remote battery when it is not used for longer duration
- g. Do not mix different brands or types of batteries in the remote

2. CARE FOR BATTERY

- a. Do not expose the battery to heat sources greater than 60°C
- b. Recycle or dispose the battery when essential. Please ensure proper battery handling and disposal methods
- c. Do not subject the battery pack to a mechanical shock
- d. In the event of a battery leak, do not allow the liquid to come in contact with the skin or eyes. If contact has been made, wash the affected area with water and seek medical advice
- e. For prolonging battery life, avoid discharging the battery completely

3. OTHERS

- a. Use attachments/accessories as specified by the manufacturer
- b. Please contact an authorized service center for any repair/ servicing requirements or call the toll free no. 1800-102-7799

WARRANTY OVERVIEW

Carvaan comes with a 1 year Warranty on all parts, excluding accessories. This includes servicing/ repair or replacement of damaged parts.

The warranty does not apply and does not cover the following:

- Liability for loss of data/content loaded in the product due to misuse or tampering.
- Damage caused due to force majeure events; events caused by fire, water, electrical disturbances etc.; events beyond the control of Saregama; acts of negligence or mishandling; usage for commercial, business, industrial, educational or rental purposes

WARRANTY TYPE

Home service and carry in warranty are provided.

Home service warranty requires customers to have a technician visit their home and service the product. This type of warranty can be availed by customers living in locations where there is an authorized service center. The list of authorized service centers is available on www.saregama.com/carvaan/punjabi/customer-service

Carry-in Warranty service requires that the Product be brought by the Customer, at his/her sole cost and responsibility, to the Authorized Dealers along with the original invoice.

Once the Product is serviced/ repaired/ replaced, the Customer shall be responsible to pick-up the Product from the concerned Authorized Dealer.



Waste electrical products should not be disposed of with household waste. Please follow disposal and recycling instructions issued by the concerned local authority.

IMPORTANT LINKS

Station List & Song List:

www.saregama.com/carvaan/punjabi/songlist

Detailed Warranty:

www.saregama.com/carvaan/punjabi/warranty

WARRANTY CARD

Customer's Name: _____

Customer's Address: _____

Product Serial No.: _____

Date of Purchase: _____

Expiry Date: _____

I accept the terms and conditions of the warranty.

Retailer's Name: _____

Retailer's Signature/Seal: _____

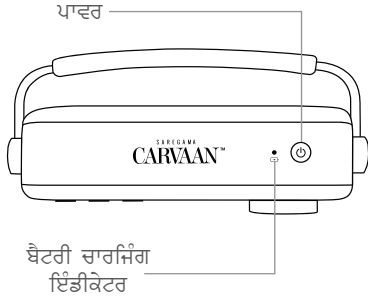
Customer's Signature

SAREGAMA CARVAAN™

ਉਪਭੋਗਤਾ ਮੈਨੂਅਲ

PUNJABI | ਪੰਜਾਬੀ

ਸਾਰੇਗਾਮਾ ਕਾਰਵਾਨ 'ਤੇ ਬਟਨ ਅਤੇ ਪੋਰਟਸ



ਫੂਲ ਬੈਟਰੀ ਚਾਰਜ ਟਾਈਮ: 2-3 ਘੰਟੇ;
ਬੈਟਰੀ ਵਰਤੋਂ: ਤਕਰੀਬਨ 5 ਘੰਟੇ, ਇੱਕ ਵਾਰ ਬੈਟਰੀ ਪੂਰੀ ਤਰ੍ਹਾਂ ਚਾਰਜ ਹੋ ਜਾਵੇ।

ਮੋਡ ਦੀ ਚੋਣ ਕਰਨ ਲਈ, ਯੂਨਿਟ / ਰਿਮੋਟ ਉਪਰ ਦੁੱਕਵੇਂ ਮੋਡ ਬਟਨ ਨੂੰ ਦਬਾਉ।

1. **SAREGAMA:** ਆਗਟਿਸਟ, ਮੂਡਸ ਅਤੇ ਬਾਲੀਵੁਡ ਵਿੱਚ ਵਰਗੀਕ੍ਰਿਤ ਕੀਤੇ 5000 ਪ੍ਰੀ-ਲੋਡਿਡ ਸਦਾਬਹਾਰ ਗਾਣੇ; ਇਹ ਪਹਿਲੀ ਪਾਵਰ ਔਨ/ਰੀਸੈਟ 'ਤੇ ਡਿਫੋਲਟ ਮੋਡ ਹੈ।

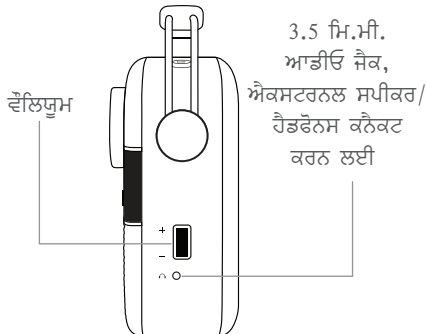
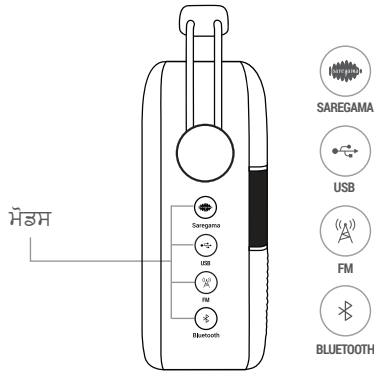
2. **USB*:** ਗਾਣਿਆਂ ਦੀ ਆਪਣੀ ਨਿਜੀ ਕਲੈਕਸ਼ਨ ਦਾ ਅਨੰਦ ਮਾਣਨ ਲਈ, ਕਾਰਵਾਨ ਦੇ ਯੂਐਸਬੀ ਪੋਰਟ ਅੰਦਰ ਯੂਐਸਬੀ ਪਲੱਗ ਕਰੋ।

3. **FM:** ਲੋਕਲ ਐਫਐਮ ਸਟੇਸ਼ਨ ਸੁਣੋ।

ਐਫਐਮ ਫ੍ਰੀਕੁਏਂਸੀ: 87.5 ਤੋਂ 108 MHZ

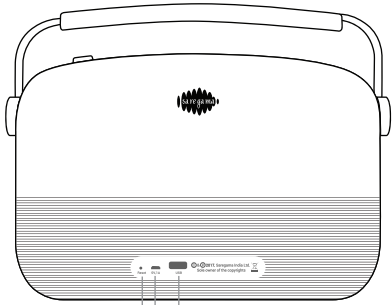

ਨੋਟ: ਸਾਡਾ ਸੁਝਾਅ ਹੈ ਕਿ ਜੱਦ ਤੁਸੀਂ ਐਫਐਮ 'ਤੇ ਸੁਣਦੇ ਹੋ ਤਾਂ ਤੁਸੀਂ ਯੂਨਿਟ ਨੂੰ ਚਾਰਜ ਨਾ ਕਰੋ ਕਿਉਂਕਿ ਇਸ ਨਾਲ ਸਿਗਨਲ ਵਿੱਚ ਰੁਕਾਵਟ ਆ ਸਕਦੀ ਹੈ।

4. **BLUETOOTH **:** ਆਪਣੇ ਮੋਬਾਇਲ ਫੋਨ/ਟੈਬਲੇਟ ਨੂੰ ਕਾਰਵਾਨ ਦੇ ਨਾਲ ਪੇਅਰ ਕਰੋ। ਕਾਰਵਾਨ ਦੇ ਸਪੀਕਰਾਂ ਉਪਰ ਆਪਣੇ ਨਿਜੀ ਡਿਵਾਈਸ ਵਿੱਚ ਸਟੋਰ ਕੀਤੇ ਗਾਣਿਆਂ ਦਾ ਅਨੰਦ ਮਾਣੋ।



*ਯੂਐਸਬੀ 2.0 ਲਈ ਸਪੋਰਟ

**ਬੀਟੀ ਸੰਸਕਰਨ 4.1 ਲਈ ਸਪੋਰਟ




ਫੈਕਟਰੀ ਸੈਟਿੰਗਸ ਤੇ ਰੀਸੈਟ ਕਰੋ

ਚਾਰਜਿੰਗ ਪੋਰਟ

ਯੂਐਸਬੀ ਪੋਰਟ

ਬੈਟਰੀ
ਸਟੇਸ਼ਨ ਬਦਲੀ ਕਰਨ ਲਈ ਖੱਬੇ/ਸੱਜੇ ਘੁਮਾਉ



ਗਾਣੇ ਦਾ ਨਾਮ

ਸਟੇਸ਼ਨ ਦਾ ਨਾਮ

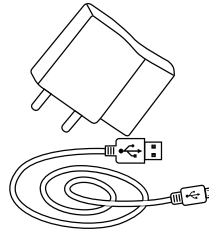
ਪਿੱਛਲੇ/ਅਗਲੇ ਗਾਣੇ 'ਤੇ ਜਾਉ

ਸਾਰੇਗਾਮਾ ਮੋਡ ਵਿੱਚ ਵਰਗ ਦੀ ਚੋਣ ਕਰੋ

1. Artistes: 20+ ਮਿਊਜ਼ਿਕ ਸਟੇਸ਼ਨ ਜੋ ਨਾਮਵਰ ਗਾਇਕਾਂ ਨੂੰ ਸਮਰਪਿਤ ਹਨ ਜਿਵੇਂ ਗੁਰਦਾਸ ਮਾਨ, ਕੁਲਦੀਪ ਮਾਨਕ, ਮੁਹੰਮਦ ਸਦੀਕ, ਅਮਰ ਸਿੰਘ ਚਮਕੀਲਾ, ਲਾਲ ਚੰਦ ਯਮਲਾ ਜੱਟ, ਸੁਰਿੰਦਰ ਕੌਰ, ਨਰਿੰਦਰ ਬੀਬਾ, ਜਗਜੀਤ ਸਿੰਘ, ਆਲਮ ਲੋਹਾਰ ਅਤੇ ਹੋਰ ਬਹੁਤ ਸਾਰੇ।

2. Moods: 5+ ਮਿਊਜ਼ਿਕ ਸਟੇਸ਼ਨ ਜੋ ਅਨੇਕਾਂ ਥੀਮਸ ਨੂੰ ਸਮਰਪਿਤ ਹਨ ਜਿਵੇਂ ਪਾਠ/ਸ਼ਬਦ/ਕੀਰਤਨ, ਲੋਕ ਗੀਤ, ਗੀਤ ਸ਼ਗਨਾਂ ਦੇ, ਵਿਰਾਸਤ-ਏ-ਪੰਜਾਬ, ਸੈਡ, ਰੋਮੈਂਟਿਕ, ਖੁਸ਼ੀ ਅਤੇ ਹੋਰ।

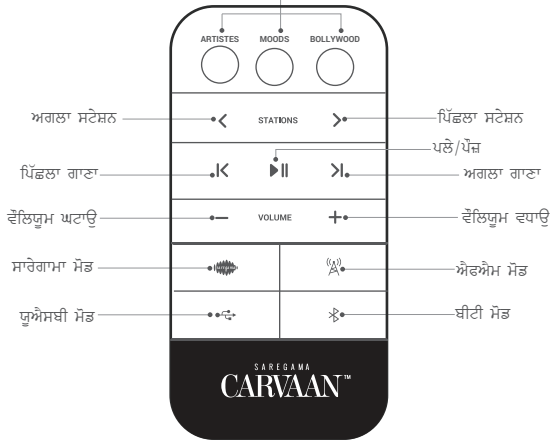
3. Bollywood: 20+ ਮਿਊਜ਼ਿਕ ਸਟੇਸ਼ਨ ਜੋ ਕਲਾਕਾਰਾਂ ਨੂੰ ਸਮਰਪਿਤ ਹਨ ਜਿਵੇਂ ਲਤਾ ਮੰਗੇਸ਼ਕਰ, ਕਿਸ਼ੋਰ ਕੁਮਾਰ, ਆਸ਼ਾ ਭੋਂਸਲੇ, ਮੁਹੰਮਦ ਰਫੀ, ਮੁਕੇਸ਼, ਐਸ. ਡੀ. ਬਰਮਨ, ਆਰ. ਡੀ. ਬਰਮਨ, ਲਕਸ਼ਮੀਕਾਂਤ-ਪਿਆਰੇਲਾਲ ਅਤੇ ਹੋਰ ਬਹੁਤ ਸਾਰੇ।



ਵੋਲਟੇਜ: 220V

ਫ੍ਰੀਕੁਏਂਸੀ: 50 Hz ਇਨਪੁਟ ਲਈ
ਅਤੇ 5V 1A ਆਉਟਪੁਟ ਲਈ

ਸਾਰੇਗਾਮਾ ਮੋਡ ਵਿੱਚ ਆਪਣੇ ਮਨ ਪਸੰਦ ਵਰਗ ਦੀ ਚੋਣ ਕਰੋ



ਰਿਮੋਟ ਕੰਟਰੋਲ ਬੈਟਰੀ ਬਦਲੀ ਕਰਨ ਲਈ:

1. ਬੈਟਰੀ ਕੰਪਾਰਟਮੈਂਟ ਨੂੰ ਖੋਲੋ।
2. ਸਹੀ ਪੋਲੈਰਿਟੀ (-/+) ਵਾਲੀ ਨਵੀਂ ਸੀਆਰ2025 ਬੈਟਰੀ ਪਾਉ।
3. ਬੈਟਰੀ ਕੰਪਾਰਟਮੈਂਟ ਨੂੰ ਬੰਦ ਕਰੋ।
4. ਵਰਤੀ ਬੈਟਰੀ ਨੂੰ ਸੁੱਟ ਦਿਉ।

ਸੇਵਟੀ (ਸੁਰੱਖਿਆ) ਹੈਂਡਲਿੰਗ

1. ਪ੍ਰੋਡਕਟ ਦੀ ਸਾਂਭ

ਉ. ਕਾਰਵਾਨ ਨੂੰ ਧੂੜ ਅਤੇ ਬਹੁਤ ਜ਼ਿਆਦਾ ਗਰਮੀ (ਹੀਟ ਰਜਿਸਟਰ, ਸਟੋਵ, ਆਦਿ) ਤੋਂ ਦੂਰ ਰੱਖੋ।

ਅ. ਇਸ ਉਪਰ ਪਾਣੀ ਜਾਂ ਕੋਈ ਹੋਰ ਤਰਲ ਨਾ ਡਿੱਗਣ ਦਿਉ ਕਿਉਂਕਿ ਇਸ ਦੇ ਨਾਲ ਕਾਰਵਾਨ ਖਰਾਬ ਹੋ ਸਕਦਾ ਹੈ ਜਾਂ ਸੰਭਾਵੀ ਤੌਰ ਤੇ ਇਹ ਅੱਗ ਦਾ ਜੋਖਮ ਬਣ ਸਕਦਾ ਹੈ।

ੲ. ਯੂਨਿਟ ਨੂੰ ਕੇਵਲ ਸੁੱਕੇ ਕਪੜੇ ਦੇ ਨਾਲ ਹੀ ਸਾਫ਼ ਕਰੋ।

ਸ. ਪਲੱਗ ਦੇ ਨੇੜੇ ਪਾਵਰ ਕੋਰਡ ਉਪਰ ਨਾ ਤੁਰੋ ਨਾ ਹੀ ਉਸ ਨੂੰ ਦਬਾਉ।

ਹ. ਕਾਰਵਾਨ ਜਾਂ ਰਿਮੋਟ ਨੂੰ ਪਾਣੀ ਵਿੱਚ ਨਾ ਪਾਉ।

ਕ. ਜੇ ਲੰਬੇ ਸਮੇਂ ਇਸ ਦੀ ਵਰਤੋਂ ਨਹੀਂ ਹੁੰਦੀ ਤਾਂ ਰਿਮੋਟ ਬੈਟਰੀ ਨੂੰ ਕੱਢ ਲਵੋ।

ਖ. ਰਿਮੋਟ ਵਿੱਚ ਵੱਖ-ਵੱਖ ਬ੍ਰੈਂਡਾਂ ਜਾਂ ਪ੍ਰਕਾਰ ਦੀਆਂ ਬੈਟਰੀਆਂ ਨਾ ਪਾਉ।

2. ਬੈਟਰੀ ਦਾ ਖਿਆਲ ਰੱਖਣਾ

ਉ. 60° C ਤੋਂ ਵੱਧ ਦੇ ਗਰਮੀ ਵਾਲੇ ਸ੍ਰੋਤਾਂ ਤੋਂ ਬੈਟਰੀ ਨੂੰ ਦੂਰ ਰੱਖੋ।

ਅ. ਜ਼ਰੂਰੀ ਹੋਵੇ ਤਾਂ ਬੈਟਰੀ ਨੂੰ ਰੀਸਾਈਕਲ ਕਰੋ ਜਾਂ ਸੁੱਟ ਦਿਉ। ਇਹ ਯਕੀਨੀ ਕਰੋ ਕਿ ਤੁਸੀਂ ਬੈਟਰੀ ਦੀ ਸਹੀ ਵਰਤੋਂ ਅਤੇ ਨਿਪਟਾਰੇ ਦੇ ਢੰਗਾਂ ਦਾ ਪਾਲਨ ਕਰੋ।

ੲ. ਬੈਟਰੀ ਪੈਕ ਨੂੰ ਕੋਈ ਮਿਕੈਨੀਕਲ ਜ਼ੋਰ ਹੇਠ ਨਾ ਪਾਉ।

ਸ. ਬੈਟਰੀ ਲੀਕ ਹੋਣ ਦੀ ਹਾਲਤ ਵਿੱਚ, ਤਰਲ ਝੱਚਾ ਜਾਂ ਅੱਖਾਂ ਦੇ ਸੰਪਰਕ ਵਿੱਚ ਨਾ ਆਵੇ। ਜੇ ਸੰਪਰਕ ਹੁੰਦਾ ਹੈ ਤਾਂ ਦੂਜ਼ਿਤ ਹਿੱਸੇ ਨੂੰ ਪਾਣੀ ਦੇ ਨਾਲ ਧੋਵੋ ਅਤੇ ਡਾਕਟਰੀ ਸਲਾਹ ਲਵੋ।

ਹ. ਬੈਟਰੀ ਦੀ ਉਮਰ ਵਧਾਉਣ ਲਈ, ਬੈਟਰੀ ਨੂੰ ਪੂਰੀ ਤਰ੍ਹਾਂ ਡਿਸਚਾਰਜ ਨਾ ਹੋਣ ਦਿਉ।

3. ਹੋਰ

ਉ. ਨਿਰਮਾਤਾ ਦੁਆਰਾ ਨਿਰਦੇਸ਼ਿਤ ਅਟੈਚਮੈਂਟਸ / ਐਕਸੈਸਰੀਜ਼ ਵਰਤੋ।

ਅ. ਕੋਈ ਵੀ ਰਿਪੇਅਰ / ਸਰਵਿਸਿੰਗ ਲੋੜਾਂ ਦੇ ਲਈ

ਕਿਰਪਾ ਕਰ ਕੇ ਕਿਸੇ ਅਧੀਕ੍ਰਿਤ ਸਰਵਿਸ ਸੈਂਟਰ ਨਾਲ ਸੰਪਰਕ ਕਰੋ ਜਾਂ ਟੈਲ ਫ੍ਰੀ ਨੰਬਰ 1800-102-7799 ਤੇ ਕਾਲ ਕਰੋ।

ਵਾਰੰਟੀ ਸਾਰ

ਕਾਰਵਾਨ ਆਉਂਦਾ ਹੈ ਸਾਰੇ ਪੁਰਜਿਆਂ ਉਪਰ 1 ਸਾਲ ਦੀ ਵਾਰੰਟੀ ਦੇ ਨਾਲ, ਐਕਸੈਸਰੀਜ਼ ਨੂੰ ਛੱਡ ਕੇ। ਇਸ ਵਿੱਚ ਸ਼ਾਮਿਲ ਹੈ ਖਰਾਬ ਹੋਏ ਪੁਰਜਿਆਂ ਦੀ ਸਰਵਿਸਿੰਗ/ਰਿਪੇਅਰ ਜਾਂ ਬਦਲੀ ਕਰਨਾ।

ਵਾਰੰਟੀ ਹੇਠ ਲਿਖਤ ਲਈ ਲਾਗੂ ਨਹੀਂ ਹੈ ਅਤੇ ਨਾ ਹੀ ਕਵਰ ਕਰਦੀ ਹੈ:

- ਦੁਰਵਰਤੋਂ ਜਾਂ ਫੇਰ ਛੇੜਖਾਨੀ ਦੇ ਕਾਰਣ ਪ੍ਰੋਡਕਟ ਵਿੱਚ ਲੋੜ ਹੋਏ ਡੇਟਾ/ਕਨਟੈਂਟ ਦੀ ਹਾਨੀ ਲਈ ਦੇਣਦਾਰੀ।
- ਕਿਸੇ ਪ੍ਰਾਕਿਰਤਿਕ ਅਪਦਾ ਦੇ ਕਾਰਣ ਹੋਇਆ ਨੁਕਸਾਨ; ਅੱਗ, ਪਾਣੀ, ਬਿਜਲੀ ਦੀ ਖਰਾਬੀ ਆਦਿ ਦੇ ਕਾਰਣ ਹੋਈਆਂ ਘਟਨਾਵਾਂ; ਸਾਰੇਗਾਮਾ ਦੇ ਨਿਯੰਤ੍ਰਣ ਤੋਂ ਬਾਹਰ ਹੋਈਆਂ ਘਟਨਾਵਾਂ; ਲਾਪਰਵਾਹੀ ਜਾਂ ਦੁਰਵਰਤੋਂ ਵਾਲੇ ਕੰਮ; ਕਾਰੋਬਾਰੀ, ਉਦਯੋਗ, ਇੰਡਸਟ੍ਰੀਅਲ, ਵਿਦਿਅਕ ਜਾਂ ਭਾੜੇ ਦੇ ਮਕਸਦਾਂ ਲਈ ਕੀਤੀ ਵਰਤੋਂ।

ਵਾਰੰਟੀ ਪ੍ਰਕਾਰ

ਹੋਮ ਸਰਵਿਸ ਅਤੇ ਕੈਰੀ ਇਨ ਵਾਰੰਟੀ ਪ੍ਰਦਾਨ ਕੀਤੀ ਜਾਂਦੀ ਹੈ।

ਹੋਮ ਸਰਵਿਸ ਵਾਰੰਟੀ ਵਿੱਚ ਗਾਹਕਾਂ ਨੂੰ ਲੋੜ ਹੁੰਦੀ ਹੈ ਕਿ ਕੋਈ ਤਕਨੀਸ਼ੀਅਨ ਉਨ੍ਹਾਂ ਦੇ ਘਰ ਆਏ ਅਤੇ ਪ੍ਰੋਡਕਟ ਦੀ ਸਰਵਿਸ ਕਰੇ। ਇਸ ਪ੍ਰਕਾਰ ਦੀ ਵਾਰੰਟੀ ਉਹ ਗਾਹਕ ਲੈ ਸਕਦੇ ਹਨ ਜੋ ਅਜਿਹੇ ਟਿਕਾਣਿਆਂ ਤੇ ਰਹਿੰਦੇ ਹਨ ਜਿੱਥੇ ਕੋਈ ਅਧੀਕ੍ਰਿਤ ਸਰਵਿਸ ਸੈਂਟਰ ਹੈ। ਅਧੀਕ੍ਰਿਤ ਸਰਵਿਸ ਸੈਂਟਰਾਂ ਦੀ ਸੂਚੀ www.saregama.com/carvaan/punjabi/customer-service 'ਤੇ ਉਪਲਬਧ ਹੈ।

ਕੈਰੀ ਇਨ ਵਾਰੰਟੀ ਸਰਵਿਸ ਵਿੱਚ ਲੋੜ ਹੈ ਕਿ ਪ੍ਰੋਡਕਟ ਨੂੰ ਗਾਹਕ ਦੁਆਰਾ, ਉਸ ਦੇ ਖਰਚ ਅਤੇ ਜਿੰਮੇਵਾਰੀ ਉਪਰ, ਮੂਲ ਇਨਵਾਇਸ ਦੇ ਨਾਲ ਅਧੀਕ੍ਰਿਤ ਡੀਲਰ ਦੇ ਕੋਲ ਲਿਆਇਆ ਜਾਵੇ।

ਇੱਕ ਵਾਰ ਪ੍ਰੋਡਕਟ ਦੀ ਸਰਵਿਸ / ਰਿਪੇਅਰ / ਬਦਲੀ ਕਰਨਾ ਹੋ ਜਾਵੇ ਤਾਂ ਸਬੰਧਿਤ ਅਧੀਕ੍ਰਿਤ ਡੀਲਰ ਕੋਲੋਂ ਪ੍ਰੋਡਕਟ ਨੂੰ ਚੁੱਕਣ ਦੀ ਜਿੰਮੇਵਾਰੀ ਗਾਹਕ ਦੀ ਹੋਵੇਗੀ।



ਸੁੱਟੇ ਹੋਏ ਇਲੈਕਟ੍ਰੀਕਲ ਪਦਾਰਥਾਂ ਦਾ ਨਿਪਟਾਰਾ ਘਰੇਲੂ ਕੂੜੇ ਦੇ ਨਾਲ ਨਾ ਕੀਤਾ ਜਾਵੇ। ਕਿਰਪਾ ਕਰ ਕੇ ਸਬੰਧਿਤ ਲੋਕਲ ਅਦਾਰੇ ਦੁਆਰਾ ਪੇਸ਼ ਨਿਪਟਾਰਾ ਅਤੇ ਰੀਸਾਈਕਲਿੰਗ ਹਦਾਇਤਾਂ ਦਾ ਪਾਲਨ ਕਰੋ।

ਜ਼ਰੂਰੀ ਲਿੰਕਸ

ਸਟੇਸ਼ਨ ਦੀ ਸੂਚੀ ਅਤੇ ਗਾਣਿਆਂ ਦੀ ਸੂਚੀ:

www.saregama.com/carvaan/punjabi/songlist

ਵਿਸਤਾਰਿਤ ਵਾਰੰਟੀ:

www.saregama.com/carvaan/punjabi/warranty

ਵਾਰੰਟੀ ਕਾਰਡ

ਗਾਹਕ ਦਾ ਨਾਮ: _____

ਗਾਹਕ ਦਾ ਪਤਾ: _____

ਪ੍ਰੋਡਕਟ ਦਾ ਕ੍ਰਮਾਂਕ ਨੰਬਰ: _____

ਖਰੀਦ ਦੀ ਮਿਤੀ: _____

ਐਕਸਪਾਇਰੀ ਮਿਤੀ: _____

ਮੈਂ ਵਾਰੰਟੀ ਦੇ ਨਿਯਮ ਅਤੇ ਸ਼ਰਤਾਂ ਨੂੰ ਸਵੀਕਾਰ ਕਰਦਾ / ਕਰਦੀ ਹਾਂ।

ਰੀਟੇਲਰ ਦਾ ਨਾਮ: _____

ਰੀਟੇਲਰ ਦੇ ਦਸਤਖਤ/ਨੱਪਾ: _____

ਗਾਹਕ ਦੇ ਦਸਤਖਤ