


ニンテンドークラシックミニ
ファミリーコンピュータ™



CLV-101

任天堂株式会社

安全に使用するために 必ずお読みください

ご使用になる方の健康を守り、火災や感電などによる事故を未然に防ぐため、ご使用前に「健康上のご注意」「使用上のご注意」をよくお読みいただき、その内容を必ずお守りください。

※ 最新の内容は、任天堂ホームページ（<https://www.nintendo.co.jp/anzen/>）でご確認いただけます。

※ お子様のご使用になる場合は、保護者の方がよくお読みいただいたうえで、お子様に付き添ってご使用ください。

- 煙が出る、変な音やにおいがするなどの異常を感じたら、すぐに使用を中止してください。本体の電源をOFFにして、ケーブルや周辺機器を取り外し、煙が出ていないことを確認してから任天堂サービスセンターに点検を依頼してください。そのまま使用すると火災や故障の原因になります。

健康上のご注意 必ずお守りください

警告

- 画面に目を近づけたり、暗い場所で使用したりすると、光の刺激によって起きる発作の原因になります。強い光や点滅の刺激を受けたり、テレビの画面などを見ていたりすると、体調や体質によっては、一時的にめまいや筋肉のけいれんを起こしたり、意識を失ったりすることがまれにあります。このような症状が起きた場合は、すぐに使用を中止し、医師の診察を受けてください。また、このような症状を経験したことがある方は、使用前に必ず医師に相談してください。
- 長時間連続して使用しないでください。めやすとして、1時間ごとに10～15分休憩してください。
- 疲れている場合は使用しないでください。疲れている場合に使用すると、健康状態に悪い影響を与える可能性があります。
- 手や腕など身体の一部に痛みやけがなどがある場合は、使用する前に医師に相談してください。ゲームなどの操作をすることで、症状が悪くなる可能性があります。
- めまいや頭痛、吐き気、乗物酔いに似た症状や、目や手・腕などに痛みや疲労感・不快感があるときは、すぐに使用を中止してください。これらの症状が続く場合は、医師の診察を受けてください。

使用上のご注意 必ずお守りください

安全のために、次の内容を守ってご使用ください。

警告

次のことにご注意ください。火災や感電、けが、家財や機器の破損の原因になります。

- 次の場所での使用や設置、保管はしないでください。
 - 不安定な場所
 - 小さなお子様やペットが近づける場所
 - ホコリや油煙の多い場所
 - 湿気や水気のある場所
 - 熱のこもる場所、高温になる場所（ストーブやヒーターなど熱を発生するものの近くや、直射日光の当たる場所、夏の車内など）
- 濡らしたり、液体や異物を入れたり、油などで汚れた手で触ったりしないでください。万一、液体や異物が入った場合は、すぐに使用を中止して任天堂サービスセンターに点検を依頼してください。
- 雷が鳴りはじめたら、本体やケーブル類、それらに接続している機器には触らないでください。落雷による感電のおそれがあります。



この装置は、クラスB情報技術装置です。この装置は、家庭環境で使用することを目的としていますが、この装置がラジオやテレビジョン受信機に近接して使用されると、受信障害を引き起こすことがあります。取扱説明書に従って正しい取り扱いをしてください。 VCCI-B

- 機器やケーブル類は、次のような取り扱いをしないでください。

- 分解、改造
- 加熱、乾燥（電子レンジや高圧容器、ドライヤーなどの使用）
- 強い衝撃や無理な力を加える
- 強く曲げる（ケーブル類をきつく巻きつける）
- 変形、損傷
- 引っ張る
- 端子部と金属類の接触

- 給電用のUSBケーブルは、次のいずれかに接続してください。

- ニンテンドーUSB ACアダプター[CLV-003(JPN)]（別売）
- 市販のUSB対応ACアダプター
 - ※ 5V/1.0A/5Wの出力ができるものが使用できます。
 - ※ 使用する機器の取扱説明書をよく読み、注意事項を守って正しくお使いください。
- テレビやパソコンなどのUSB端子
 - ※ USB端子によっては、動作環境などにより正しく動作しない場合があります。
 - ※ 使用する機器の取扱説明書をよく読み、注意事項を守って正しくお使いください。

- USBケーブルを抜き差しするときは、必ずコネクター部分を持ち、無理な力を加えずにまっすぐに抜き差ししてください。また、差し込むときは端子の向きをよく確認して正しい向きで差し込んでください。
- 破損や変形したものは使用せず、破損や変形した部分に触ったり、自分で直したりしないでください。
- 機器の端子部やプラグは、ホコリなどがたまらないよう、乾いた布や綿棒などで定期的に掃除してください。

注意

次のことにご注意ください。けがや故障、誤動作の原因になります。

- 本品に対応していない製品や任天堂が使用を推奨していない製品を使用しないでください。

使用上のお願い

次のことにご注意ください。機器やデータの破損、故障の原因になります。

- 本体の電源がONのときに、ACアダプターをコンセントから抜いたり、給電用のUSBケーブルを抜いたり、給電機器の電源をOFFにしたりしないでください。
- 急激な温度変化がおこる場所に置かないでください。結露が起きた場合は、電源がOFFの状態でも、水滴が乾くまで暖かい部屋に置いてください。
- 汚れた場合は乾いた柔らかい布でふいてください。シンナーやベンジン、アルコールなどの溶剤は使用しないでください。
- 廃棄する場合は、各自治体の指示に従ってください。小さなお子様が誤って飲み込まないように、梱包用の袋や結束バンドなどはすぐに捨ててください。

困ったときは

本品を使用していてお困りのことがあれば、以下のホームページをご確認ください。

任天堂サポートサイト

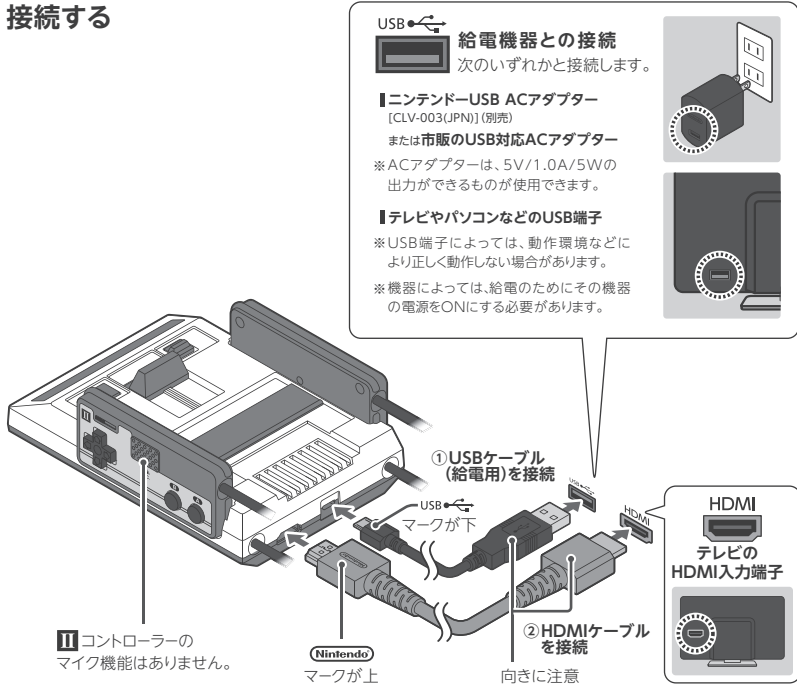
<https://www.nintendo.co.jp/support/>



HDMI

HDMI, High-Definition Multimedia Interface、およびHDMIロゴは、米国およびその他の国におけるHDMI Licensing Administrator, Inc. の商標または登録商標です。ファミリコンピュータ・ファミコンは任天堂の商標です。©2016 Nintendo
本品は著作権により保護されています。本品の商業目的での使用や無断複製および貸与は禁止されています。

1 接続する



警告

ケーブルを抜き差しするときは、必ずコネクター部分を持ち、無理な力を加えずにまっすぐに抜き差ししてください。また、差し込むときは端子の向きをよく確認して正しい向きで差し込んでください。

2 本体の電源をONにする

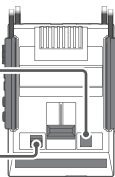
ホームメニューが表示されます(少し時間がかかることがあります)。画面の操作説明に従って操作してください。

RESET

ゲーム中に押しすと、ホームメニューに戻ります。その際、プレイ中のゲームの状態を中断ポイントとして保存できます。

POWER

電源をON/OFFします。



おわるときは

本体の電源をOFFにしてからACアダプターやUSBケーブルを抜いてください。

