

“ଲେଖନୀ” ଇନପୁଟ ବିଧି

ଓଡ଼ିଆରେ ଟାଇପ କରିବା ପାଇଁ ବିଭିନ୍ନ ଇନପୁଟ ବିଧି ଉଲ୍ଲେଖପାଠ୍ୟରେ ରହିଛି । ଆଗ ପୃଷ୍ଠାରେ ଓଡ଼ିଆରେ ଟାଇପ କରିବା ବାବଦରେ ପଢ଼ିଥିବେ । ତେବେ ଆପଣଙ୍କ କମ୍ପ୍ୟୁଟର କିବୋର୍ଡର କେଉଁ କି ଦବାଇଲେ କେଉଁ ଓଡ଼ିଆ ଅକ୍ଷର ମିଳିବ ତାହା ତଳେ ଦେଖନ୍ତୁ ।

~`	!@	@@	#	\$	%	^	&	*	()	-	=		<
1	2	3	4	5	6	7	8	9	0					
Tab	Q	W	E	R	T	Y	U	I	O	P	{	}		
	q	w	e	r	t	y	u	i	o	p	[]		
Caps Lock	A	S	D	F	G	H	J	K	L	:	"	'	,	Enter
	a	s	d	f	g	h	j	k	l	;	'	,	.	
Shift	Z	X	C	V	B	N	M	<	>	?				Shift
	z	x	c	v	b	n	m	,	.	/				
fn	Ctrl	Windows	Alt					Alt	Windows	PrtSc	Ctrl			

ଯୁକ୍ତାକ୍ଷର:

କ୍ କ୍	କ୍	କ୍	କ୍	କ୍	କ୍	କ୍	କ୍	କ୍	କ୍
kk	kzt	kw	kzL	xzN	xzm	kzs	gzd	gzdh	
ଗ୍	ଙ୍	ଞ୍	ଟ୍	ଚ୍	ଜ୍	ଝ୍	ଞ୍	ଞ୍	ଞ୍
gzn	nkh	ng	cc	cch	jj	jjw	jjh	Z	
ଝ୍	ଞ୍	ଞ୍	ଞ୍	ଟ୍	ଞ୍	ଞ୍	ଞ୍	ଞ୍	ଞ୍
nc	nch	nj	njh	TT	Dzg	DD	NT	nzt	
ଣ୍	ଣ୍	ଣ୍	ଣ୍	କ୍	ତ୍	ତ୍	ତ୍	ତ୍	ତ୍
NTh	ND	NDh	NzN	tk	tt	tth	tzn	tzp	
ତ୍	ତ୍	ତ୍	ତ୍	ତ୍	ତ୍	ତ୍	ତ୍	ତ୍	ତ୍
tzm	tzmy	tzs	tzszn	tzsy	gzg	dzgh	dd	ddh	
ଦ୍	ଦ୍	ଦ୍	ଦ୍	ଦ୍	ଦ୍	ଦ୍	ଦ୍	ଦ୍	ଦ୍
ddhw	dw	dzbh	dhy	ntzr	nwtw	nzth	nd	ndh	
ଧ୍	ଧ୍	ଧ୍	ଧ୍	ଧ୍	ଧ୍	ଧ୍	ଧ୍	ଧ୍	ଧ୍
ndhy	nzn	pzt	pp	pzL	pzs	bjz	bzd	bzdh	
ମ୍	ମ୍	ମ୍	ମ୍	ମ୍	ମ୍	ମ୍	ମ୍	ମ୍	ମ୍
mp	mph	mb	mbh	mm	Lzk	Lzbh	LzL	Lzp	
ଲ୍	ଲ୍	ଲ୍	ଲ୍	ଲ୍	ଲ୍	ଲ୍	ଲ୍	ଲ୍	ଲ୍
ll	Szc	SzL	Szch	shzk	hzN	shzTh	shzTzr		
ଶ୍	ଶ୍	ଶ୍	ଶ୍	ଶ୍	ଶ୍	ଶ୍	ଶ୍	ଶ୍	ଶ୍
shzkzr	shzp	szk	szt	sztzr	szth	szthy	szn	szm	
ହ୍	ହ୍	ହ୍	ହ୍	ହ୍	ହ୍	ହ୍	ହ୍	ହ୍	ହ୍
hn	hm	hzl	NGzx	tzmy	ndw	lzk	lzg	cNg	

ଶ୍ରେୟ:
 Designed by Subhashish Panigrahi, Centre for Internet and Society. Released under CC-by-SA 4.0.
 CC-by 3.0 icons from The Noun Project; No by P.J. Onori; Cursor by Benni;
 Twitter by aguycalledgary; Like by John Caserta; Book by P.J. Onori; Link by Stefan Brechbühl; Photo by Simple Icons.
 Magnifying Glass by Dima Kolchan (Public Domain).
 CC0 1.0 icons from Wikimedia Commons: WMF-Agora-Input settings-000000.svg by User:Pginer-WMF (CC0 1.0); F icon.svg Facebook, Inc.; Twitter icon.svg by en:User:GageSkidmore, modified by User:Psubhashish



ଉଇକିପିଡ଼ିଆ
 ଏକ ଖୋଲା ଜ୍ଞାନକୋଷ

ଓଡ଼ିଆ ଉଇକିପିଡ଼ିଆରେ
 ଲିଖନ ଓ ସମ୍ପାଦନା

ଆମ ରାଜ୍ୟ, ଦେଶ, ଇତିହାସ, ସଂସ୍କୃତି, ପର୍ବପର୍ବାଣୀ, ସିନେମା, ଜଣାଶୁଣା ବ୍ୟକ୍ତିବିଶେଷ, ପର୍ଯ୍ୟଟନ ଓ ଆଦୁରି ଅନେକ ବିଷୟରେ ଇଣ୍ଟରନେଟରେ ଓଡ଼ିଆରେ ବିଶେଷ କିଛି ଲେଖା ନାହିଁ ।

ଭାବନ୍ତୁ ତ, ଲେଖାସବୁ ଥିଲେ ଇଣ୍ଟରନେଟରେ ସମୟ କାଟୁଥିବା ଲୋକେ କେତେ କଣ ଜାଣିପାରନ୍ତେ, ତା' ବି ଆମ ଭାଷାରେ ।

ଏସବୁ ବିଷୟରେ ପ୍ରସଙ୍ଗସବୁ ଲେଖିବା ପାଇଁ ଏ ଉଇକିପିଡ଼ିଆ ଅଭିଯାନର ଆରମ୍ଭ । ଏହା ଏକ ଜ୍ଞାନକୋଷ ବା ଏନସାଇକ୍ଲୋପିଡ଼ିଆ । ଓଡ଼ିଆ ସମେତ ଆଦୁରି ୨୮୬ଟି ଭାଷାରେ ଏହା ଉପଲବ୍ଧ ।

ଆସନ୍ତୁ ନାଁ, ଆପଣ ବି ଏଥିରେ ସାମିଲ ହୋଇ ନିଜ ପସନ୍ଦର ବିଷୟରେ ପ୍ରସଙ୍ଗଟିଏ ଲେଖିପାରିବେ ।



କଣ ଲେଖିବେ ନାହିଁ

ଉପାଧୀ

ସାକ / ଚ. / ଶ୍ରୀମୁକ୍ତ
ପଞ୍ଜିତ ନାମକଣ୍ଠ ଦାସ
ଶ୍ରୀମତୀ ନନ୍ଦିନୀ ଶତପଥୀ

ବିଶେଷଣ

ଅକ୍ଷୟ ମହାନ୍ତି ଜଣେ ମହାନ ଓଡ଼ିଆ କଳାକାର ଥିଲେ

କେଉଁ ବିଷୟରେ ଲେଖିବେ ନାହିଁ

ଗପ
କବିତା
ନିଜ ବିଷୟରେ
ସୃଜନାତ୍ମକ
ନିଜ ମତ
ସାହିତ୍ୟର ପୁଟ

ଭୁଲ ଲେଖାଟିଏ

କୋଣାର୍କ ସୂର୍ଯ୍ୟ ମନ୍ଦିର ଭାରତ ଅନ୍ତର୍ଗତ ଓଡ଼ିଶାର ପୁରୀ ଜିଲ୍ଲାରେ ଥିବା ଏକ ଅତ୍ୟନ୍ତ ମନକୋମଳ ମନ୍ଦିର । କୋଣାର୍କ ସହରରେ ଅବସ୍ଥିତ ଏହି ମନୋହର ମନ୍ଦିର ହେଉଛି ସ୍ତୂପତ୍ୟ, ବୈଷୟିକ, ଜ୍ଞାନ, ଶିଳ୍ପକଳା ଓ ସର୍ବୋପରି ଗୋଟିଏ ଉଚ୍ଚ-କଳାକର୍ମର ଅପୂର୍ବ ସମନ୍ୱୟ । ଏପରି ସୃଷ୍ଟି ଖାଲି ଓଡ଼ିଶାରେ ନୁହେଁ, ସାରା ବିଶ୍ୱରେ ସମ୍ଭବ ହୋଇ ପାରିନାହିଁ ।



କଣ ଲେଖିବେ

ଜଣା ନାମ / କେବଳ ନାମ

ପଠାଣି ସାମନ୍ତ
ନାମକଣ୍ଠ ଦାସ
ନନ୍ଦିନୀ ଶତପଥୀ

ଅକ୍ଷୟ ମହାନ୍ତି ଜଣେ ମହାନ ଓଡ଼ିଆ କଳାକାର ଥିଲେ

ଅକ୍ଷୟ ମହାନ୍ତି ଜଣେ ଓଡ଼ିଆ କଳାକାର ଥିଲେ

କେଉଁ ବିଷୟରେ ଲେଖିବେ

ରାଜ୍ୟ ଓ ଦେଶ
ଇତିହାସ ଓ ସଂସ୍କୃତି
ପର୍ବପର୍ବାଣୀ
ସିନେମା
ଜଣାଶୁଣା ବ୍ୟକ୍ତିବିଶେଷ
ପର୍ଯ୍ୟଟନ

ଏକ ଠିକ ଲେଖା


କୋଣାର୍କ ସୂର୍ଯ୍ୟ ମନ୍ଦିର ୧୩୩୮ ଶତାବ୍ଦୀରେ ନିର୍ମିତ ଭାରତୀୟ ରାଜ୍ୟ ଓଡ଼ିଶାର ପୁରୀ ଜିଲ୍ଲାରେ ଥିବା କୋଣାର୍କ ସହରରେ ଅବସ୍ଥିତ ଏକ ସୂର୍ଯ୍ୟ ମନ୍ଦିର (କୃଷ୍ଣ ପାଗୋଡ଼ା ନାମରେ ମଧ୍ୟ ଜଣା) । ପ୍ରାୟ ୧୨୫୦ ଖ୍ରୀଷ୍ଟାବ୍ଦରେ ଉତ୍କଳର ଗଙ୍ଗବଂଶୀୟ ରାଜା ଲାଙ୍ଗୁଳା ନରସିଂହ ଦେବଙ୍କ ଦ୍ୱାରା ଏହି ମନ୍ଦିର ନିର୍ମିତ ବୋଲି ଜଣାଯାଏ ।

ଆଗରୁ ପୃଷ୍ଠା ୨ ରେ ଦେଖିଥିଲେ ଓଡ଼ିଆରେ କିପରି ଟାଇପ କରିବେ । ଓଡ଼ିଆରେ ଟାଇପ କରିବା ପାଇଁ ଏହି ସବୁ ଇନସ୍ଟ୍ରୁକ୍ସନ୍ସ ବିଧି ରହିଛି:

- ଇନସ୍ଟ୍ରୁକ୍ସନ୍ସ ୧
- ଇନସ୍ଟ୍ରୁକ୍ସନ୍ସ ୨
- ଟ୍ରାନ୍ସଲିଟରେସନ
- ଲେଖନୀ
- ଫୋନେଟିକ

ଇନସ୍ଟ୍ରୁକ୍ସନ୍ସ ୧ ଓ ଇନସ୍ଟ୍ରୁକ୍ସନ୍ସ ୨

ଇନସ୍ଟ୍ରୁକ୍ସନ୍ସ ୧ ଓ ଇନସ୍ଟ୍ରୁକ୍ସନ୍ସ ୨ ଉଭୟ ପାଖାପାଖି ଏକା । ଇନସ୍ଟ୍ରୁକ୍ସନ୍ସ ୧ ଏକ ବିଶ୍ୱସ୍ତରୀୟ ମାନକ । ତଳେ ଏହାର କିବୋର୍ଡ ସଜ୍ଜାକରଣ ଦେଖନ୍ତୁ ।



ଟ୍ରାନ୍ସଲିଟରେସନ

ଟ୍ରାନ୍ସଲିଟରେସନ ଏକ ମାନକ ଇନସ୍ଟ୍ରୁକ୍ସନ୍ସ ବିଧି । ଏକ ଅକ୍ଷରର ଉଚ୍ଚାରଣ ଯେଉଁପରି ହୋଇଥାଏ ସେହିପରି ଇଂରାଜୀ ଅକ୍ଷର ବ୍ୟବହାର କରି ଏଥିରେ ଲେଖାଯାଇଥାଏ । ଏହା ଗୋଟିଏ ଭାଷାର ଲିପିରୁ ଆଉ ଏକ ଭାଷାର ଲିପିକୁ ମଧ୍ୟ ରୂପାନ୍ତର କରିବା ପାଇଁ ବ୍ୟବହାର କରାଯାଇପାରେ । ତଳେ ବୁଝିବା ପାଇଁ କିଛି ଉଦାହରଣ ଦିଆଗଲା:

kaarYya କାର୍ଯ୍ୟ **sampuurNNa** ସମ୍ପୂର୍ଣ୍ଣ
candraSekhara ଚନ୍ଦ୍ରଶେଖର **praakRtika** ପ୍ରାକୃତିକ

ଓଡ଼ିଆ ଉଇକିପିଡ଼ିଆରେ ଲେଖିବେ କିପରି



or.wikipedia.org



ଖାତାଟିଏ ଖୋଲନ୍ତୁ  ଲଗ-ଇନ

ଲେଖିବା ଆଗରୁ ନୂଆ ଖାତାଟିଏ ତିଆରି କରନ୍ତୁ ବା ଆଗରୁ ତିଆରି କରିଥିଲେ ଲଗ ଇନ କରନ୍ତୁ
ଲଗ ଇନ କରି ଓଡ଼ିଆରେ ଟାଇପିଂ ସକ୍ରିୟ କରାନ୍ତୁ

୧

ଆଗରୁ Inscript ବା Phonetic ଟାଇପିଂ ଜାଣିଥିଲେ ତାହା ବାଛନ୍ତୁ, ନହେଲେ "ଲେଖନୀ" ବାଛନ୍ତୁ

୨

କେଉଁ ଓଡ଼ିଆ ଅକ୍ଷର ପାଇଁ କେଉଁ ଇଂରାଜୀ key ଟାଇପ କରିବେ ? ରେ କିକ କରି ଦେଖନ୍ତୁ

୩

ସର୍ତ୍ତ ବାରରେ ଟାଇପ କଲେ ଓଡ଼ିଆରେ ଟାଇପ ହେବ । ସମ୍ଭାବିତ ପ୍ରସଙ୍ଗ ଭିତରୁ ଗୋଟେ ବାଛନ୍ତୁ ।
ଖୋଲିଲା ପରେ [ସମ୍ପାଦନା] ରେ କିକ କରି ପ୍ରସଙ୍ଗଟି ସମ୍ପାଦନା କରିପାରିବେ । ସମ୍ପାଦନା ପାଇଁ ଏକ ଛୋଟ ଉଇଣ୍ଡୋ ତଳେ ଖୋଲିବ ।

୪

ପ୍ରସଙ୍ଗଟି ଆଗରୁ ନଥିଲେ ଟାଇପ କରି ସର୍ତ୍ତ କରନ୍ତୁ, ନାଲି ଲିଙ୍କଟିଏ ଆସିବ । ସେଥିରେ କ୍ଲିକ କରି ନୂଆ ପ୍ରସଙ୍ଗ ତିଆରି କରନ୍ତୁ ।


୫

ଏହି ପ୍ରସଙ୍ଗଟି ଆଗରୁ ନାହିଁ, ତେଣୁ “**ଓଡ଼ିଶାର ଆଦିବାସୀ ଜନଜାତି**” ନାମରେ ପ୍ରସଙ୍ଗଟିଏ ଏଠାରେ ଗଢ଼ନ୍ତୁ !



ପ୍ରଥମ ପାରାଗ୍ରାଫରେ ପ୍ରସଙ୍ଗ ବାବଦରେ ସଂକ୍ଷେପରେ ଲେଖନ୍ତୁ । ଆଗରୁ ଥିବା ପ୍ରସଙ୍ଗରେ କିଛି ଭୁଲ ଥିଲେ ସୁଧାରନ୍ତୁ ।

୬


ଉନ୍ନତ (Advanced)


କିପରି ବହି, ଖବରକାଗଜ ଓ ପତ୍ରିକାର ଆଧାରରେ ଲେଖିବେ ତାହା ପର ପୃଷ୍ଠାରେ ଦେଖନ୍ତୁ ।



ଆଧାର ଦେଇ ଲେଖାକୁ କିପରି ବିଶ୍ୱସନୀୟ କରିବେ

ବହି, ଖବରକାଗଜ ଓ ପତ୍ରିକା ଆଧାରରେ ଲେଖିପାରିବେ । କିନ୍ତୁ, ଲେଖା ସିଧା କପି କରନ୍ତୁ ନାହିଁ, ସେଥିରୁ ତଥ୍ୟ ନେଇ ନିଜ ଭାଷାରେ ଲେଖନ୍ତୁ । ଯେଉଁଠି ଦେବେ ସେ ବାକ୍ୟ ଶେଷରେ କ୍ଲିକ କରନ୍ତୁ

୧



ଆଧାର ଦେବା ପାଇଁ Cite ରେ କ୍ଲିକ କରି

୨

ସଠିକ ବିକଳ୍ପଟିଏ ବାଛନ୍ତୁ । ତଥ୍ୟ ଦେବା ପାଇଁ ଏହା ଏକ ଫର୍ମ ଖୋଲିବ । ଏହି ଘରେ ତଥ୍ୟ ଭରି Insertରେ କ୍ଲିକ କରନ୍ତୁ ।

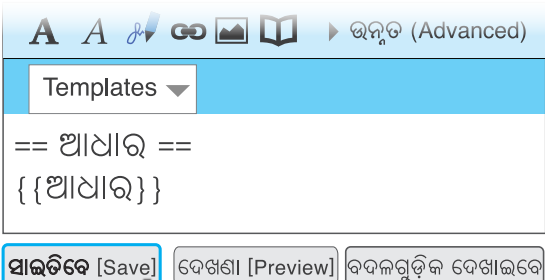
ପାରାଗାଫର ଶେଷରେ ତଳେ ଥିବା ଲେଖା ଦିଅନ୍ତୁ ।

Web Citation

Last Name First Name

Title URL

Work Publisher



ଦେଖଣାରେ କ୍ଲିକ କରି ଲେଖାଟି ସାଇତାଗଲେ କିପରି ଦେଖାଯିବ ତାହା ମଧ୍ୟ ଦେଖିପାରିବେ

୩

“ସାଇଟିବେ”ରେ କ୍ଲିକ କରି ଲେଖାଟି ସାଇଟିପାରିବେ ।

ଆଉ ଅଧିକ ତଥ୍ୟ ଯୋଡ଼ିବେ ?

ସାଇତିଲା ପରେ ଆଉ ଅଧିକ କିଛି ଯୋଡ଼ିବା ପାଇଁ ଆଗପରି [ସମ୍ପାଦନା] ରେ କ୍ଲିକ କରି ଲେଖାରେ ବଦଳ କରିପାରିବେ । ଯଦି ଆପଣ ପରେ କେବେ ଆଜି ଲେଖିଥିବା ଲେଖାଟିକୁ ଆଉଥରେ ସମ୍ପାଦନା କରିବା ପାଇଁ ଚାହାଁନ୍ତି, ତାହେଲେ ସର୍ଚ ବକ୍ସରେ ଖୋଜି ପାଇପାରିବେ ।

୪

ଉଇକିପିଡ଼ିଆରେ ଲେଖିବାକୁ ଚାହାଁନ୍ତି ? ଆମ ସହ ଯୋଗଦିଅନ୍ତୁ!

ଲେଖିବା ବେଳେ କିଛି ଅସୁବିଧାରେ ପଡ଼ିଲେ ଆମକୁ ପଚାରିବା ପାଇଁ ଉଇକିପିଡ଼ିଆର ଉପରେ ଥିବା ସହାୟତା ପଟିରେ କ୍ଲିକ କର ପଚାରିପାରିବେ । (ଉପର ଛବି ଦେଖନ୍ତୁ) ସମସ୍ତ ପୃଷ୍ଠାର ଉପରିଭାଗରେ ମଝି ଅଂଶରେ ଏହି ପଟିଟି ରହିଛି ।

ଓଡ଼ିଆରେ ଟାଇପିଂ କରିବା ବାବଦରେ ଅଧିକ ସୂଚନା ପର ପୃଷ୍ଠାରେ ଦିଆଯାଇଛି