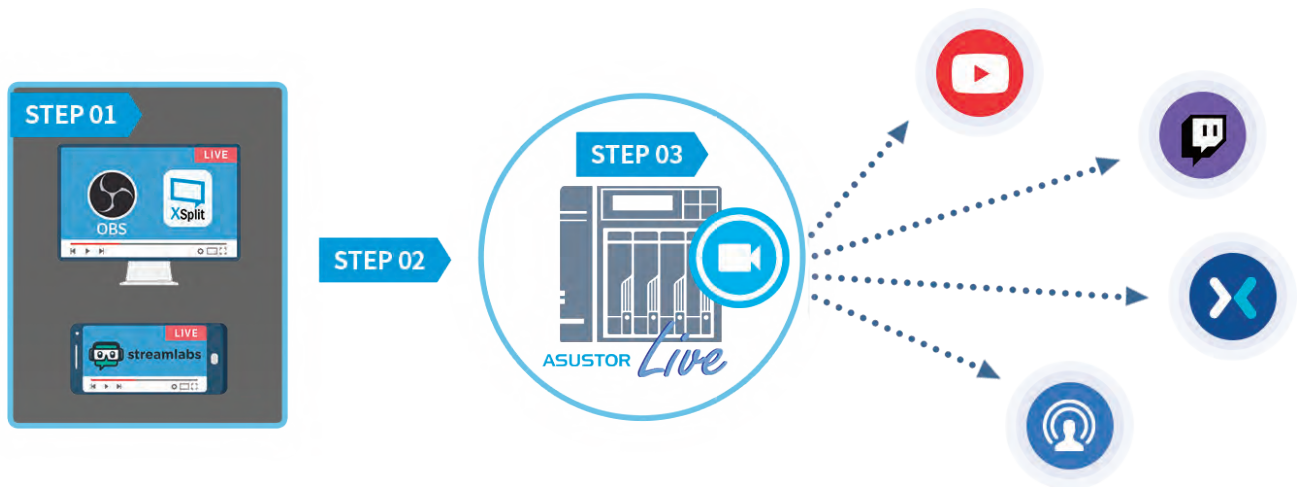


ASUSTOR Live

讓NAS變身直播串流工具

動態影片、直播串流當道，比起照片，影片不僅更吸睛也讓觀賞者更能享受臨場感，然而影片的儲存播放佔據更多容量，而且相較於處理儲存照片，影片將耗費更多電腦的CPU與記憶體資源，因此更須妥善保存及剪輯再利用，於是華芸科技（ASUSTOR Inc.）於2020年1月推出一款專為影音內容創作者，尤其是為直播主或實況主而生的檔案儲存管理APPASUSTOR Live多平台直播中心，透過 ASUSTOR Live，便能將手機或電腦直播畫面串流至多個直播平台播放，並且將直播影片儲存於NAS上，讓影像工作者都能使用更高彈性，更有效率的方式儲存及再利用檔案。



多平台直播中心ASUSTOR Live

新推出之多平台直播中心ASUSTOR Live，僅需三步驟便可輕鬆將你的ASUSTOR NAS轉化為個人專屬多平台直播中心，可將手機或電腦直播畫面同時推播至多個平台與帳號，亦不需擔心因同時開啟多個直播軟體而消耗電腦運算資源。直播影片也會即時儲存於NAS上，讓創作者進行後續影片處理、剪輯等工作。搭配華芸推出的電競系列NAS -AS5203T、AS5304T使用，更能將

電競NAS優越的效能及ASUSTOR Live多平台直播中心功能發揮到極致，是直播主，電玩與運動賽事轉播人員最理想的直播及儲存檔案工具！接下來將實際示範如何啟用設定ASUSTOR Live，首先在ADM首頁的App Central搜尋ASUSTOR Live，點選並下載App，註冊ASUSTORLive帳號之後，點擊「設定精靈」開始設定步驟。

1 選擇你要直播的裝置

選擇你要直播的裝置，電腦版／手機版皆可，ASUSTOR Live 支援 Youtube、Twitch、Mixer 三大直播串流平台，或透過自訂功能加入各種支援 RTMP 協定的直播平台。

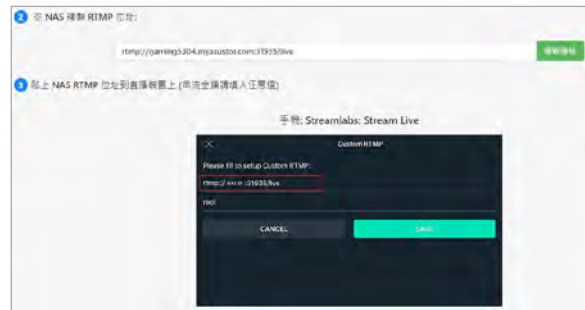
登入並點選「Setting」>「Stream platform」選擇「Custom RTMP Server」並將 NAS RTMP 位址貼至直播串流工具中。



↑ 於手機安裝免費直播串流工具 Streamlabs。



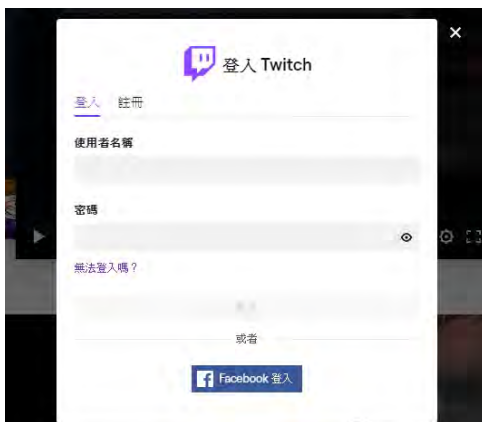
↑ 選擇要直播的裝置，電腦或手機皆可，以下以手機直播軟體 Streamlabs 為例。



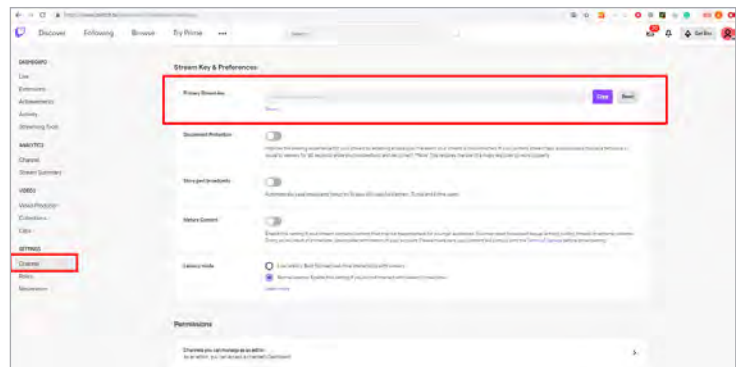
↑ 從 NAS 複製 RTMP 位址，貼上 NAS RTMP 位址到直播裝置 (Streamlabs) 上 (串流金鑰請填入任意值)。

2 透過金鑰，將你的裝置與平台跟 ASUSTOR Live 連接

登入公有直播串流平台帳戶 (Youtube、Twitch、Mixer 皆可)，並找到直播金鑰 (以 Twitch 為例)。



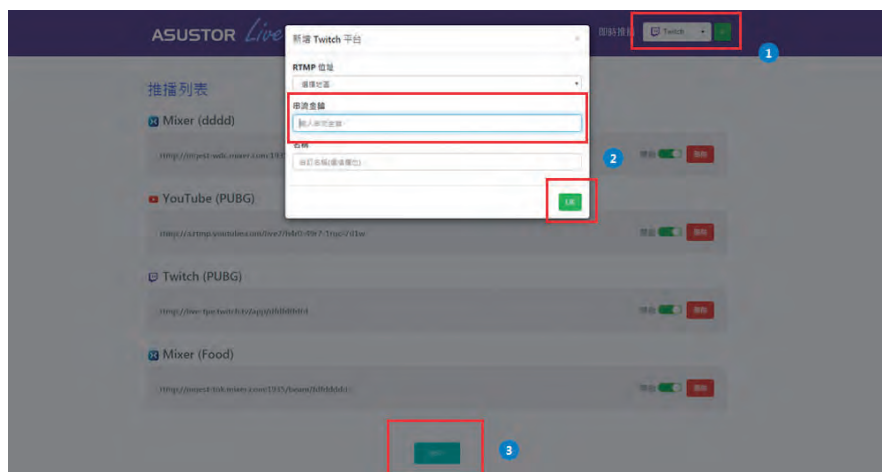
↑ 登入你的 Twitch 帳戶。



↑ 點選 Twitch 「個人頁面」，然後點選「設定」，「頻道和影片」，複製「直播金鑰」，回到 ASUSTOR Live 設定精靈頁面 (需要先驗證你的帳戶)。

3 選擇你要直播的平台

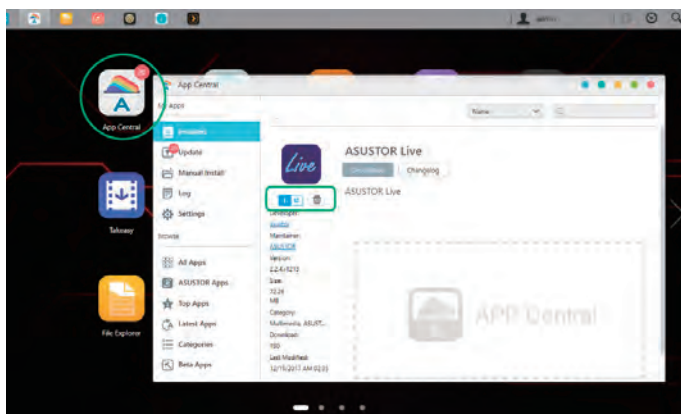
新增直播串流平台 (Youtube、Twitch、Mixer皆可)，點選「套用」按鈕，重新啟動 ASUSTOR Live app。



選擇右上角即時推播列表，選擇要直播的平台，點選「+」按鈕，選擇伺服器，然後將步驟二複製的 Twitch 串流金鑰貼到欄位中，點選「套用」按鈕提交設定。

4 開始直播！

重新啟動 ASUSTOR Live 應用程式後，你可以關閉 NAS 上的所有視窗，並使用選擇的直播裝置開始直播，一旦開始直播，ASUSTOR Live 應用程式將會在背景執行。



按下「套用」按鈕之後，請務必手動停止 ASUSTOR Live 應用程式並重新啟動以套用新設定。

直播精采畫面同步分享不錯過

透過使用 ASUSTOR Live 多平台直播中心能夠將你的 ASUSTOR NAS 轉化為個人專屬直播分流中心，將手機或電腦的直播畫面串流至多個直播平台播放（例如：Twitch、YouTube、Mixer 或透過自訂功能加入各種支援 RTMP 協定的直播平台），讓你能夠即時直播分享零時差。

使用 ASUSTOR Live 多平台直播中心直播，無須使用付費的分流服務如 Restream.io 才能推多個平台與多個帳號，也不用同時開啟多個直播軟體如 OBS，耗費大量電腦的 CPU 與記憶體資源，讓你省錢又減少直播資源的消耗。

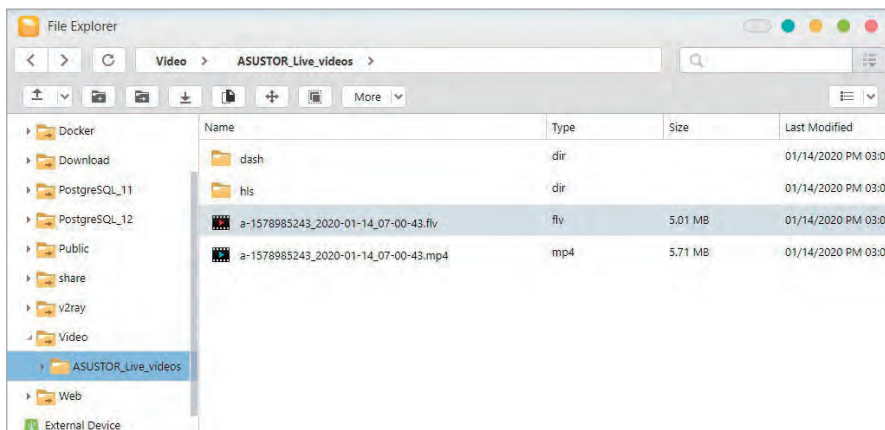


↑ 手機遊戲畫面同步直播串流至電腦 Twitch 網頁上。

透過 ASUSTOR Live 多平台直播中心，便能將手機或電腦直播畫面串流至多個直播平台播放；除此之外，透過 ASUSTOR Live 多平台直播中心直播的影片也會即時儲存於 NAS 上，讓影像工作者、創作者都能用更高彈性，更有效率的方式儲存及再利用檔案，進行後續影片處理、剪輯等工作，是直播主、電玩與運動賽

事轉播人員最理想的直播及儲存檔案工具！

除了在電腦上觀賞直播串流的影片之外，也可以使用手機 App — AiData 觀看和管理 NAS 上的直播影片，讓後續影片分享、儲存，再利用更方便；此外還能透過 NAS 本身的快照中心幫你備份直播影片，讓你不錯失每個精彩的瞬間。



← 透過 ASUSTOR Live 直播的影片，將自動儲存保留在 NAS 裡（路徑：檔案總管 > Videos 資料夾 > Asustor_live_videos 資料夾）。