

Google相簿不再無限免費！ ASUSTOR NAS 給你一秒上手的替代方案



如果你目前仍是Google相簿的使用者，一定知道Google相簿將在今年6月起終止免費無限儲存空間的消息，但你真的清楚即將受到的影響為何嗎？而ASUSTOR NAS的智慧型相片管理系統－Photo Gallery 3及AiFoto 3又有什麼特色，能讓你免去重新適應操作的問題，立即從雲端相簿轉換使用呢？讓我們在本期的數位狂潮，一次為你解密！

首先我們先了解：

Google 即將取消所謂的「高畫質」相片政策到底為何？

許多用戶聽到Google取消針對「高畫質」相片的政策，但卻沒完全搞懂即將受到什麼影響。其實當你在上傳相片至Google相簿時，你可以選擇上傳「原始」相片，或是Google所謂的「高畫質」相片。（註：原始相片即為保留相片原本的高畫質，而高畫質相片實際上是經過Google壓縮的畫質。）

如果上傳時選擇儲存「原始」相片，其相片容量將會被算入與Google帳戶共用的免費15GB空間中，超過此容量需求就必須付費，但如果選擇儲存「高畫質」，將不會被列入15GB中，還可以免費無限儲存，因此大部分的使用者都會選擇使用此備份。而就是這個看似理想的政策，現在也要被Google相簿取消了。意思是未來不管你選擇儲存哪種畫質的相片，總有面臨儲存空間已滿、需付費升級的那一天。

你需要的是：

足夠容量的儲存空間 + 熟悉的操作介面及功能
= ASUSTOR NAS + Photo Gallery 3 & AiFoto 3

不願花錢升級容量，只好東刪西減Google相簿中的相片以釋出更多容量？STOP，放過你的相片吧！

ASUSTOR NAS正巧能解決你將面臨的容量問題，你可以依據需求選購不同bay數的NAS及硬碟，比起Google的15GB，你可以建立比Google空間大好幾百倍、以TB計算的大儲存空間。

有了容量，那管理系統呢？我們知道許多使用者

在猶豫是否由Google相簿轉換使用NAS時，總會擔心其應用程式操作不適應的問題，以及需要花時間摸索的麻煩過程。為了讓所有Google相簿使用者省去這些困擾，ASUSTOR NAS獨家的相片管理系統－Photo Gallery 3 (NAS應用程式) + AiFoto 3 (手機app)，提供接近Google相簿的介面及功能，所有你在Google相簿上需要的一切，這裡應有盡有。現在就讓我們來一一介紹吧！

操作介面一看就懂 相簿、搜尋、時間軸功能都有！

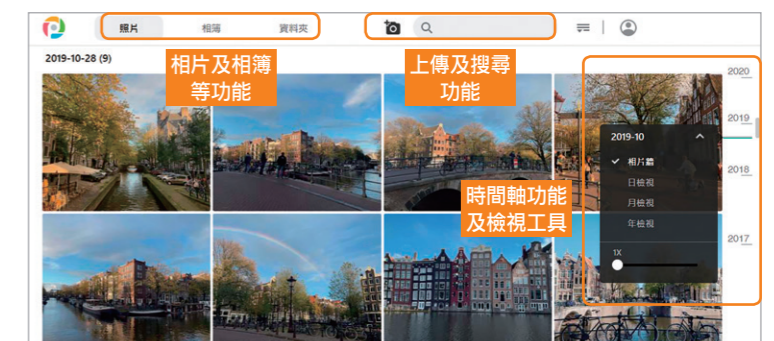
如同以上所提到，Photo Gallery 3和AiFoto 3貼心地提供與雲端相簿相近、直覺化的操作介面，一登入所有相片就能一覽無遺、亦能快速找到相簿位置。在上傳部分，Photo Gallery 3同樣提供了拖曳式的圖片上傳方式，只要點選PC上的圖片拉進頁面中，圖片即會自動開始上傳，加快備份大量相片的效率。在搜尋方面，同樣的只要輸入關鍵字，就能找到自己需要的相簿或是資料夾。

而為了在茫茫相片中尋找某年某月某一天的相片，多數使用者最需要的「時間軸」功能也都有！和Google相簿相同，最右側的時間軸依日期標示，只要拖拉即可快速找到對應日期的照片。更棒的是，與Google相簿僅以單日來分類相比，Photo Gallery 3和AiFoto 3可以選擇以「日檢視」、「月檢視」、「年檢視」，當你要找尋時間久遠的相片時，相對也變得更容易。

Google 相簿介面：



Photo Gallery 3介面：



強大的智慧型相簿分類 「地點相簿」分層清楚一目了然

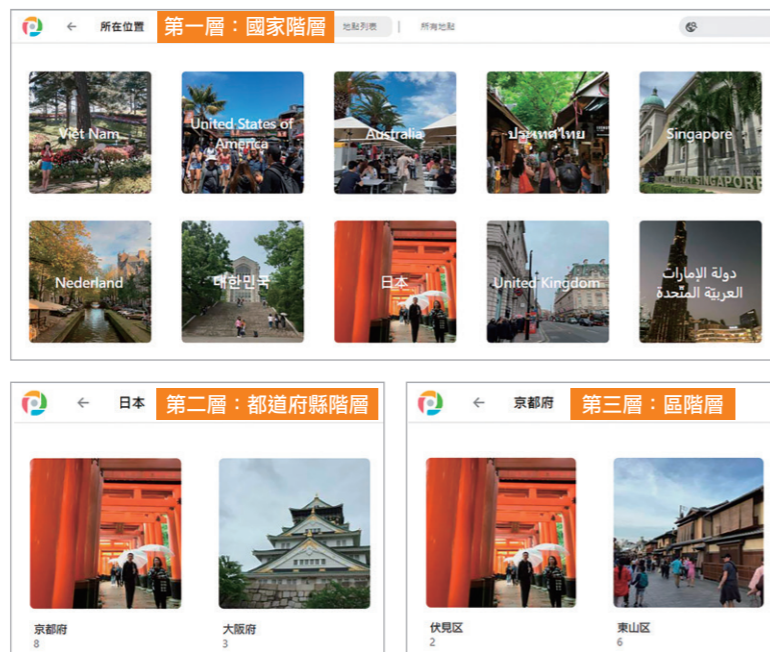
與Google相簿相同，Photo Gallery 3 及 AiFoto 3 也提供了內建的智慧化相簿功能，在相片和影片上傳之後，即會自動以「所在位置（地點相簿）」、「影片」、「最近加入」、「我的最愛」進行分類，使用者可以快速的在各智慧相簿中找到自己需要的檔案。

而對多數使用者來說，「地點相簿」無疑是最重要的一塊，畢竟以現代人喜愛旅遊的性格，不定時就滑滑回味在世界各地的相片，已是日常生活的一部分。相較於Google相簿將所有地點以「無行政區級別之分」的方式全部列在一起，Photo Gallery 3 及 AiFoto 3 的地點相簿皆以「國家／地區」作為第一層類別，接著再依序以往下的行政區作為第二層類別，清楚的將所有的相片地點分層別類，所有相片都會依照拍攝當下的位置，歸類到對應的地點相簿中，不論是家庭出遊的美好紀錄，或是和朋友一起旅行的難忘回憶，使用者很快就能找到自己需要的寶貴相片，而不必像過去在Google相簿一樣大海撈針。

Google相簿：無行政區分層，所有地點全部都在同一層



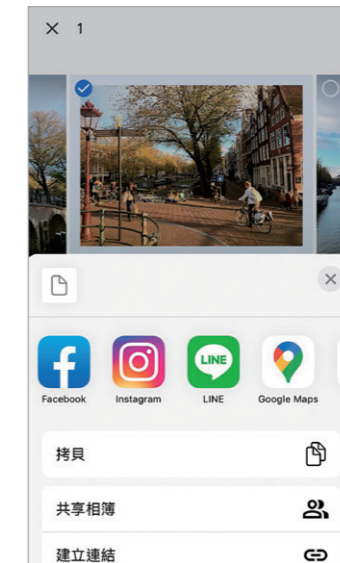
Photo Gallery 3：依不同階層的行政區別分層



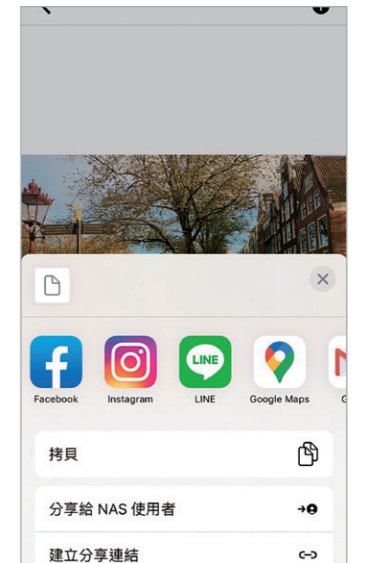
共享同樣快速方便 一鍵分享至他人或社群平台

想將各種美照快速分享給他人嗎？不論你需要共享給使用者、建立共享連結、直接分享到LINE及FB，Photo Gallery 3 和 AiFoto 3 也完全包辦了！與Google相簿建立「共享相簿」的功能相似，在Photo Gallery 3 及 AiFoto 3 上可以直接將相片「分享給NAS使用者」，讓所有使用平台的用戶都能直接接受到共享的相片。同樣的，你也可以透過建立共享連結的方式，直接將相片連結提供給其他人，讓使用者無需透過平台就能存取相片。如果你喜歡在社群軟體上po出日常照片，AiFoto 3 一樣能讓你一鍵就將指定相片分享至Facebook、Instagram、LINE等社群軟體，分享相片就是如此方便又簡單！

Google相簿分享頁面



AiFoto 3分享頁面



不受公有雲端擺布 建立私有儲存空間才能真正當相片的主人

你還記得去年12月，Google服務全球大當機的那個夜晚嗎？在你發現無法登入或操作Google相簿的同時，你是否也意識到了——其實這些相片的所有權根本不是你的，不但無法百分百確保相片隱私，哪天平台關閉，儲存的相片也不一定拿得回來。唯有建立像NAS這樣的私有儲存空間，才真正擁有相片的所有權，其隱私和安全性都能由自己掌控，作檔案真正的主人，且未來也不必再受公有雲廠商的價格方案影響自己的儲存空間。

更多詳細資訊，請上ASUSTOR官網查詢：
<https://www.asustor.com/>

