










HUILES D'OLIVE - OLIVE OILS

Tableau 1 : PRODUCTION (1.000 tm) - Table 1: PRODUCTION (1,000 tonnes)

	1990/91	1991/92	1992/93	1993/94	1994/95	1995/96	1996/97	1997/98	1998/99	1999/00	2000/01	2001/02	2002/03	2003/04	2004/05	2005/06	2006/07	2007/8	2008/9	2009/10	2010/11	2011/12	2012/13	2013/14	2014/15	2015/16	2016/17	2017/18	2018/19	2019/20	2020/21	2021/22	2022/23 (prev.)	2023/24 (prev.)	
	(1)	(2)	(3)	(4)	(5)	(6)	(7)	(8)	(9)	(10)	(11)	(12)	(13)	(14)	(15)	(16)	(17)	(18)	(19)	(20)	(21)	(22)	(23)	(24)	(25)	(26)	(27)	(28)	(29)	(30)	(31)	(32)	(33)	(34)	
 Chypre Cyprus														7,0	7,5	7,2	8,3	4,0	2,8	4,2	6,5	6,5	5,6	3,8	6,2	6,0	6,0	4,7	4,9	4,5	4,0	4,8	6,1		
 Croatie Croatia														1,412,0	989,8	826,9	1,111,4	1,236,1	1,030,0	1,401,5	1,391,9	1,615,0	618,2	1,781,5	842,2	1,403,3	1,290,6	1,262,2	1,799,9	1,125,3	1,389,0	2,9	5,1	2,5	
 Espagne Spain	639,4	593,0	623,1	550,9	538,8	337,6	947,3	1,077,0	791,9	669,1	973,7	1,411,4	861,1	1,412,0	989,8	826,9	1,111,4	1,236,1	1,030,0	1,401,5	1,391,9	1,615,0	618,2	1,781,5	842,2	1,403,3	1,290,6	1,262,2	1,799,9	1,125,3	1,389,0	1,491,5	665,8	766,4	
 France France	1,0	4,3	1,6	2,3	2,0	2,3	2,5	2,7	3,4	4,1	3,2	3,6	4,7	4,6	4,7	4,4	3,3	4,7	7,0	5,7	6,1	3,2	5,1	4,8	1,7	5,4	3,3	6,2	5,8	3,4	4,5	5,8	3,6	3,6	
 Grèce Greece	170,0	385,0	310,0	254,0	350,0	400,0	390,0	375,0	473,0	420,0	430,0	358,3	414,0	308,0	435,0	424,0	370,0	327,2	305,0	320,0	301,0	294,6	357,9	132,0	300,0	320,0	195,0	346,0	185,0	275,0	275,0	232,0	345,0	195,0	
 Italie Italy	163,3	674,5	435,0	520,0	448,0	620,0	370,0	620,0	403,5	735,0	509,0	656,7	634,0	685,0	879,0	636,5	490,0	510,0	540,0	430,0	440,0	399,2	415,5	463,7	222,0	474,6	182,3	428,9	173,6	366,5	273,5	329,0	240,9	288,9	
 Malte Malta																								0,0	0,1	0,0	0,0	0,0	0,0	0,0	0,0	0,0	0,0	0,0	0,0
 Portugal Portugal	20,0	62,0	22,0	32,1	32,2	43,7	44,8	42,0	35,1	50,2	24,6	33,7	28,9	31,2	41,2	29,1	47,5	36,3	53,4	62,5	62,9	76,2	59,2	91,6	61,0	109,1	69,4	134,8	100,3	140,5	100,0	206,2	126,0	150,0	
 Slovénie Slovenia														0,2	0,0	0,5	0,3	0,4	0,5	0,7	0,7	0,5	0,2	0,6	0,2	0,5	0,4	0,4	0,9	0,3	0,9	0,3	0,7	0,5	
TOTAL A)	993,7	1.718,8	1.391,7	1.359,3	1.371,0	1.403,6	1.754,6	2.116,7	1.706,9	1.878,4	1.940,5	2.463,7	1.942,7	2.448,0	2.357,2	1.928,6	2.030,8	2.118,7	1.938,7	2.224,6	2.209,1	2.395,2	1.461,7	2.482,7	1.434,5	2.324,4	1.752,0	2.188,3	2.263,7	1.919,9	2.051,2	2.271,7	1.391,9	1.413,0	
Allemagne 1) Austria Belgique Bulgarie Danemark Estonie Finlande Hongrie Irlande Lettonie Lithuanie Luxembourg Pays-Bas Pologne Rép. Tchèque Roumanie Royaume-Uni Slovaquie Suède																																			
TOTAL B)	0,0	0,0	0,0	0,0	0,0	0,0	0,0	0,0	0,0	0,0	0,0	0,0	0,0	0,0	0,0	0,0	0,0	0,0	0,0	0,0	0,0	0,0	0,0	0,0	0,0	0,0	0,0	0,0	0,0	0,0	0,0	0,0	0,0	0,0	
TOTAL A + B	993,7	1.718,8	1.391,7	1.359,3	1.371,0	1.403,6	1.754,6	2.116,7	1.706,9	1.878,4	1.940,5	2.463,7	1.942,7	2.448,0	2.357,2	1.928,6	2.030,8	2.118,7	1.938,7	2.224,6	2.209,1	2.395,2	1.461,7	2.482,7	1.434,5	2.324,4	1.752,0	2.188,3	2.263,7	1.919,9	2.051,2	2.271,7	1.391,9	1.413,0	

1) Y compris l'ex-RDA à compter de 1990/91 - Including the ex-GDR from 1990/91

Le Royaume-Uni n'est plus un État membre de l'Union européenne, mais jusqu'à la fin de la période de transition, il fait toujours partie de l'union douanière de l'UE. -The United Kingdom is no longer a Member State