

# Anna opiskelijoitteesi saavuttaa täysi potentiaalinsa saavutettavuustyökaluilla, jotka tukevat erilaisia oppijoita

Microsoft Educationin tärkein tehtävä on tukea opettajia opiskelijoiden menestyksen mahdollistamisessa. Siksi olemme luoneet resursseja ja saavutettavuustyökaluja, joiden avulla voit kohdata jokaisen opiskelijan paikasta riippumatta.

**72 %:ssa**

opiskelijaryhmistä on opiskelijoita, joilla on yksilöllisiä koulutustarpeita

**53 %:ssa**

opiskelijaryhmistä on vieraskielisiä opiskelijoita

**JOPA 20 %**

opiskelijoista kärsii lukihäiriöstä

Jos opiskelijoillasi on vaikeuksia seuraavissa asioissa:

## Oppiminen ja puhe



**Syventävä lukuohjelma** auttaa opiskelijoita lukemaan ja kuuntelemaan tekstiä. Se voi jopa jakaa sanat tavuihin tai näyttää sanoja kuvina.



**Lue ääneen** -toiminto lukee tekstiä PowerPointissa, OneNotessa, Excelissä ja Wordissa.



**Esitysvalmentaja** lukee tekstiä PowerPointissa, OneNotessa, Excelissä ja Wordissa.



**Insightsiin** sisältyvä **Lukutaidon edistyminen** on tehokas tapa, jolla opettajat voivat arvioida lukemisen sujuvuutta. Se auttaa arvioimaan tarkkuutta ja tunnistamaan ongelmia aiheuttavat sanat.

## Neurodiversiteetti ja tiedollinen osaaminen



**Microsoft To Do** on maksuton luettelo-, tehtävä- ja muistutussovellus, jonka avulla opiskelijat voivat pitää oppituntien ja harrastusten edellyttämät asiat järjestyksessä.



Edge-selaimen **Lukunäkymä** poistaa häiritsevät mainokset ja ylimääräiset tiedot, jolloin sivustossa näkyvät vain varsinainen teksti ja kuvat.

> [aka.ms/learningtools](https://aka.ms/learningtools)

## Näkö, kuulo ja liikkuvuus



**Tekstitykset** ovat kuulorajoitteisten käytettävissä Teamsissa, Kääntäjä-sovelluksessa ja PowerPointin Presentation Translator -toiminnossa.



Windowsin sisäänrakennettu **näytönlukuohjelma** auttaa näkörajoitteisia lukemalla näytön kaikki tekstit ääneen.



**Sanele**-toiminnon avulla liikuntarajoitteiset voivat sanella esityksiä ja asiakirjoja tietokoneen mikrofonia käyttämällä.

## Mielenterveys



**Reflect** ja **Insights** ovat Teamsiin sisältyviä työkaluja. Niiden avulla voit pysyä tilanteen tasalla opiskelijoiden sosioemotionaalisesta hyvinvoinnista.






**Flipgrid** on turvallinen videotyökalu, jolla opiskelijat voivat opetustilanteessa kertoa ajatuksistaan ja tukea toisiaan tärkeissä aiheissa.

> [aka.ms/sel](https://aka.ms/sel)

## Kaikki oppijat



Windows-käyttöjärjestelmän asetuksiin sisältyvä **Helppokäyttökeskus** mahdollistaa tietokoneen monipuolisen mukauttamisen opiskelijoiden tarpeisiin. Voit mukauttaa esimerkiksi hiiren toimintoja sekä ohjauslevyn ja näppäimistön asetuksia. (Valitse **Aloituspainike**  ja sitten **Asetukset**  > **Helppokäyttökeskus** .