

健康上のご注意 (必ずお読みください)

\* 健康上の安全のため、ご使用にあたって特に次の点にご注意ください。

警告

- 健康のため、ゲームをお楽しみになるときは、部屋を明るくしテレビ画面からできるだけ離れて使用してください。特に小さなお子様がお遊ばれるときは、保護者の目の届くところで遊ばせるようにしてください。
- 疲れた状態で使用、連続して長時間にわたる使用は、健康上好ましくありませんので避けてください。また、ゲームをするときは適度に休憩をとってください。めやすとして1時間ごとに10～15分の小休止をおすすめします。
- ごくまれに、強い光の刺激や、点滅を受けたり、テレビ画面などを見たりしているときに、一時的に筋肉のけいれんや意識の喪失などの症状を経験する人がいます。こうした症状を経験した人は、ゲームをする前に必ず医師と相談してください。また、ゲーム中にこのような症状が起きた場合には、直ちにゲームを中止し、医師の診察を受けてください。
- ゲーム中にめまい・吐き気・疲労感・乗り物酔いに似た症状などを感じたり、目や手・腕に疲労、不快や痛みを感じたときは、直ちにゲームを中止してください。その後も不快感が続いている場合は医師の診察を受けてください。それを怠った場合、長期にわたる障害を引き起こす可能性があります。
- 他の要因により、手や腕の一部に障害が認められたり、疲れている場合は、ゲームをすることによって症状が悪化する可能性があります。そのような場合は、ゲームをする前に医師と相談してください。
- 頭部・ひじ・ひざなどの骨部や顔および腹部など、身体の各部にゲームキューブ コントローラを当てて振動機能を使用しないでください。皮膚などを痛める可能性があります。指・手・腕などにけがや疾患があり、治療を受けている方は、絶対にゲームをしないでください。症状を悪化させる恐れがあります。
- 振動機能対応のゲームソフトには振動ON/OFF機能が付いています。振動を不快に感じるときは、振動をOFFにしてください。

使用上のご注意 (必ずお読みください)

ニンテンドー ゲームキューブは精密機器です。ご使用にあたって特に次の点にご注意ください。

警告

家庭用電源以外では使用しない

本製品のACアダプタ(DOL-002(JPN))は、日本国内の家庭用電源(AC 100V)専用です。海外などの異なる電源電圧で使用すると、火災や感電の原因となります。



内部に液体や異物を入れない

液体(水やジュース、ペットの尿など)で濡れたり、異物が入ってしまった本体やACアダプタを使用しないでください。もし、濡れたり、異物が入ったときは、すぐに本体の電源をOFFにし、ACアダプタのACプラグをコンセントから抜いて、最寄りの任天堂「お客様ご相談窓口(住所・電話番号は裏表紙に記してあります)」または、お買い上げ店にご相談ください。そのまま使用すると火災や故障の原因となります。



使用後はACアダプタのACプラグをコンセントから必ず抜く

使用しないときは、安全のためACアダプタのACプラグをコンセントから必ず抜いてください。接続したままにしておくと、火災や故障の原因となることがあります。



濡れた手でACアダプタのプラグに触らない

濡れた手でACアダプタのプラグを抜き差ししないでください。感電の原因となります。



異常を感じたら、すぐに使用を中止する

異常な音が出たり、煙が出たり、変なおいがしているなどの異常を感じたら、すぐに本体の電源をOFFにして、ACアダプタのACプラグをコンセントから抜き、煙が出なくなるのを確認してから最寄りの任天堂「お客様ご相談窓口(住所・電話番号は裏表紙に記してあります)」または、お買い上げ店に点検を依頼してください。そのまま使用すると火災や故障の原因となります。



熱のこもる場所で使用しない

本体を熱のこもる場所(狭い場所やホットカーペット、毛足の長いじゅうたんのう)に置いたり、吸気口や排気口をふさいだ状態で使用しないでください。本体が過熱し、火災や故障の原因となることがあります。



### ⚠ 警告



#### ○ACプラグはコンセントに最後まで差し込む

ACアダプタのACプラグはコンセントに最後まで完全に差し込んでください。不完全に差し込まれていると、火災や感電の原因となります。



#### ○ACプラグを抜くときは、必ずプラグ部分を持つ

コンセントからACアダプタのACプラグを抜き取る場合は、初めに本体の電源をOFFにして、プラグ部分を持って、抜いてください。コードを引っ張るとコードが断線し、火災や感電の原因となります。



#### ○湿気やホコリ、油煙、タバコの煙の多い場所には置かない

本体やコントローラなどを湿気やホコリ、油煙、タバコの煙の多い場所で使用、保管しないでください。特に浴室など水を使用する場所では絶対に使用しないでください。感電や故障の原因となります。



#### ○端子部を指や金属(ドライバーなど)で触らない

本体前面のコントローラポートやACアダプタのDCプラグなどに指や金属で触らないでください。感電や故障の原因となります。




#### ○幼児の手の届く場所や不安定な場所に保管しない

小さいお子様が本体やケーブル、コードなどで遊ばないように注意してください。首に巻きつけたり、引っ張って製品が落ちたりして、けがをすることがあります。また、本体やコントローラなどを不安定な場所に置かないでください。落として、けがや故障の原因となります。



#### ○ACアダプタ本体やコードを傷つけない

安全のため、次のことを必ず守ってください。  
・ACアダプタ本体やコードを踏んだり、引っ張ったり、強く曲げたりしない。  
・ACアダプタのコードをストーブやヒーターに近づけたり、加熱したりしない。  
・ACアダプタ本体やコードを加工したり、傷つけたりしない。



#### ○雷がなりはじめたら、すぐに使用を中止する

安全のため本体やACアダプタに触らないでください。落雷によっては火災や感電の原因となります。



#### ○ACアダプタのコードを巻かない

ACアダプタを保管するときにコードを巻かないでください。コードが断線して火災や感電の原因となります。




### ⚠ 警告



#### ○吸気口や排気口に異物を入れない

吸気口や排気口に異物を入れないでください。特に排気口に異物が入ると放熱用のファンが止まって、本体が過熱し、火災や感電、故障の原因となることがあります。



#### ○吸気口のお手入れ

吸気口はホコリがたまりやすいので、定期的に掃除機でホコリを吸い取ってください。ホコリがたまると、本体が過熱し、火災や故障の原因となることがあります。



#### ○レンズをのぞきこまない

レンズは絶対にのぞきこまないでください。ディスクを読むためのレーザー光が目に入ると視力障害を起すことがあります。




#### ○分解や改造は絶対にしない

本体、ACアダプタなどの分解や改造、ご自分での修理は絶対しないでください。火災や感電、故障の原因となります。



#### ○レンズが赤く発光していたら、すぐに使用を中止する

ディスクカバーを開けた状態でレンズが赤く発光している場合、すぐに電源をOFFにし、ACアダプタのACプラグをコンセントから抜いて、最寄りの任天堂「お客様ご相談窓口(住所・電話番号は裏表紙に記してあります)」または、お買い上げ店にご相談ください。



### ⚠ 注意

#### ○手入れのときは、ACプラグを抜く

手入れのときは、安全のためACアダプタのACプラグをコンセントから必ず抜いてください。感電の原因となることがあります。



#### ○使用するテレビに関するご注意

ゲームキューブをプロジェクションテレビ(スクリーン投影式のテレビ)に接続すると、残像現象(画面ヤケ)が生じるため、接続しないでください。また、プロジェクションテレビ以外でも、同じ画面を長時間表示した場合に残像現象(画面ヤケ)が生じる可能性があります。詳しくはご使用のテレビの取扱説明書をお確かめください。



ちゅうい  
注意

○本体やコントローラなどを床に放置しない

本体やコントローラなどを床に放置すると、踏みつけてこわしたり、つまみずいてけがをする原因となることがあります。



○本体やコントローラなどを廃棄するときは注意する

本体やコントローラなどはプラスチックや金属部品でできています。燃えると危険ですので廃棄する場合は各自自治体の指示に従ってください。



○ディスクカバーを開けるときの指をささないよう注意する

ディスクカバーを開けるときの指をささないようご注意ください。



○ゲーム中にコントローラを放置しない

ゲーム中にコントローラを机やテーブルの上など、高い場所に放置しないでください。ゲームの進行によってコントローラが振動して落下し、けがをする原因となります。



○本体の接続および移動のときは、ディスクを取り出しACプラグをコンセントから抜く

本体の接続および移動のときは、ディスクを取り出しACアダプタのACプラグをコンセントから抜いてください。

ディスクを取り出す

プラグを抜く



○本体を振り回さない

本体のハンドルを持って振り回さないでください。人や物に当たってけがや故障の原因となります。特にディスクを入れた状態で振り回すとディスクに傷がつく可能性があります。



○ひび割れや変形、修復したディスクは使用しない

ひび割れや変形、修復したディスクは使用しないでください。本体内部でディスクが破損し、けがや故障の原因となります。



○ディスクを曲げたり無理な力を加えない

ディスクを曲げたり無理な力を加えると、ディスクが破損したり、変形したりしてけがや故障の原因となります。



○コントロールスティックやCスティックを皮膚の弱い部分で操作しない

コントロールスティックやCスティックを操作する場合、手のひらなどの皮膚の弱い部分で力を入れて操作することは避けてください。皮膚を痛めることがあります。



○ゲームキューブ専用周辺機器以外は使用しない

付属品およびゲームキューブ専用の周辺機器以外は、使用しないでください。故障の原因となります。



ししょうじょう  
使用上のおねがい

○ケーブルを傷つけない

コントローラのケーブルを踏んだり強く曲げたり引っ張ったりしないでください。ケーブルが断れる原因となります。




○本体を無理な状態で使用、保管しない

本体を横たおしや逆さまにするなど、無理な状態で使用、保管しないでください。熱がこもり、故障の原因となります。



○極端な温度条件下で使用しない

寒い屋外などから暖かい屋内などに本体を持ち込むと内部に水滴がつき、正常に動作しないことがあります。そのまま使用すると故障の原因となりますので、そのような場合は、本体の電源をOFFにしてディスクを取り出し、水滴が乾くまで数時間暖かい部屋に放置してください。



○ディスクカバーを長時間開けたままにしない

使用しないときはふたを必ず閉めておいてください。ディスクカバーを開けたまま長時間放置するとホコリなどがレンズに付着し、故障の原因となります。



○強い衝撃を与えない

本体やコントローラなどに物を当てたり、落とすなど、強い衝撃を与えないでください。また、使用中に揺らしたり、強い衝撃を与えたりしないでください。故障の原因となるばかりではなく、ディスクに傷がつくことがあります。



○ディスクを無理な力でセットしない

ディスクを本体にセットするときは、ディスクや本体に無理な力が加わらないように十分注意して、最後までしっかりとセットしてください。無理な力でセットすると、故障の原因となります。



○高温になる場所に置かない

本体やコントローラなどの使用および保管場所に関して、次のことに注意してください。故障の原因となります。  
・直射日光の当たる場所やストーブやヒーターなどの熱源のそばで使用、保管しないでください。  
・密閉された自動車の中（とくに夏期）などに長時間放置しないでください。



○レンズの取り扱いに注意する

ディスクカバー内部のレンズに手や異物が絶対に触れないでください。また、レンズ周辺の開口穴部には異物や液体を絶対に入れないでください。故障の原因となります。



## 使用上のおねがい

### ○使用前に点検する

安全にご使用いただくため、使用するときやコンセントに接続する前に、電源コード(とくにコードの根元付近)に傷や断線がないか点検してください。



### ○コントローラを無謀に操作しない

コントローラのスティックやボタンを無謀に操作すると、故障の原因になるばかりでなく、まれにゲームの進行に支障をきたすおそれがありますのでご注意ください。



### ○本体やコントローラに磁石を近づけない

本体やコントローラに磁石を近づけないでください。動作が不安定になる可能性があります。



### ○専用ディスク以外は使用しない

ゲームキューブには、「このディスクはニンテンドーゲームキューブ専用です。」と、表示されているディスクを使用してください。それ以外のディスクを使用すると、本体が故障する原因となります。



### ○シンナーやベンジン、アルコールなどで絶対ふかない

本体の汚れがひどいときは水でうすめた中性洗剤にひたした布をよく絞ってふきとり、乾いた布で仕上げてください。シンナーやベンジンなどの揮発油、アルコールでは絶対ふかないでください。材質が変質して傷めることがあります。



### ○ディスクの取り扱いについて

ディスクの取り扱いについて、次のことに注意してください。故障の原因となります。

- ・直射日光の当たる場所やストーブやヒーターなどの熱源のそばで使用、保管しないでください。また、湿気の多い場所やホコリの多い場所も避けてください。
- ・密閉された自動車の中(とくに夏期)などに長時間放置しないでください。
- ・ゲームが終わったら、本体から取り出し、ケースに入れて保管してください。ケースに入れずに重ねたり、ななめに立てかけたりすると、傷やその原因となります。
- ・ディスクは、両面とも、指紋、汚れ、傷などをつけないように取り扱いください。また、シールなどを貼り付けたり、鉛筆、ペンなどで文字や絵を書かないでください。
- ・ディスクが指紋やホコリによって汚れている場合、正常にデータを読み込むことができない可能性があります。もしディスクが指紋やホコリなどで汚れてしまったときは柔らかい布でディスクの中心から外の方へ軽くふいてください。
- ・ベンジンやレコードクリーナー、静電気防止剤などは、ディスクを傷めることがありますので、使用しないでください。

