

LE MARCHE DU CYCLE

ANNEE 2015

Présentation de l'Observatoire du Cycle

Vendredi 8 avril 2016



L'OBSERVATOIRE DU CYCLE 2015

1. **Le VELO en Europe**
2. **Le VELO en France**
 - **Marché Grand Public**
 - **Marché du Vélo à Assistance Electrique**
3. **Les Perspectives**

Vélos vendus
20,2 M
en 2014 en UE28

VAE vendus
1,2 M
en 2014 en UE28

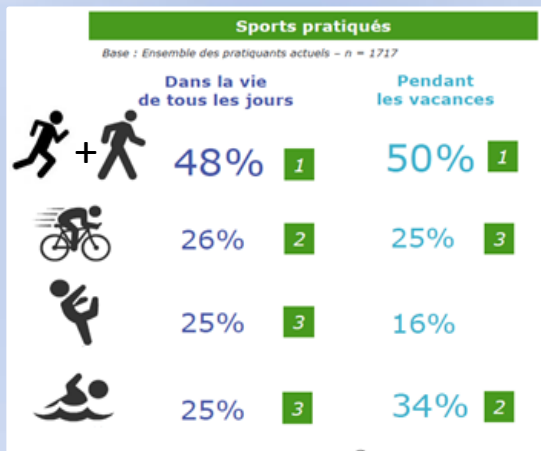
Top 10 des ventes de vélo en Europe (par pays, en Millions)

1.	Allemagne	4,1
2.	Grande Bretagne	3,6
3.	France	2,9
4.	Italie	1,7
5.	Pologne	1,09
6.	Espagne	1,09
7.	Pays-Bas	1,05
8.	Suède	0,58
9.	Belgique	0,56
10	Danemark	0,47

L'OBSERVATOIRE DU CYCLE 2015

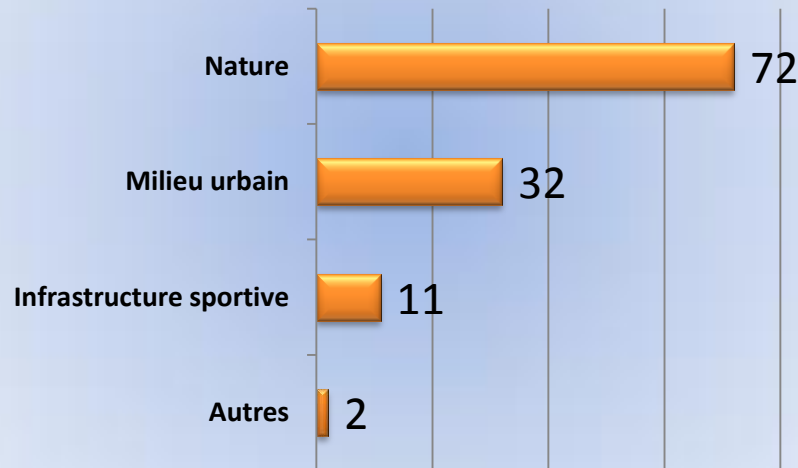
1. Le VELO en Europe
2. Le VELO en France
 - Marché Grand Public
 - Marché du Vélo à Assistance Electrique
3. Les Perspectives

2^{ème} activité physique des Français



Vélo : dont 71 % au moins 1/semaine

81% de pratiquants hors cadre fédéral



55 000

Vélos en libre-service en France



2007 : 2 villes équipées

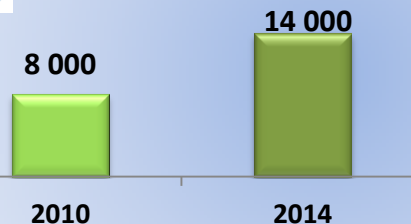
2015 : 42 villes équipées



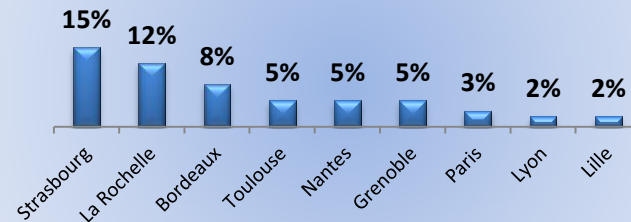
Kms de voies cyclables

+75%

Augmentation
des voies
cyclables en
ville



La part modale du vélo dans les centres villes





Le dynamisme du marché du sport* (+3,5% de croissance en 2015)



Des mesures adoptées en faveur de la pratique du vélo (IKV – flotte de vélo)

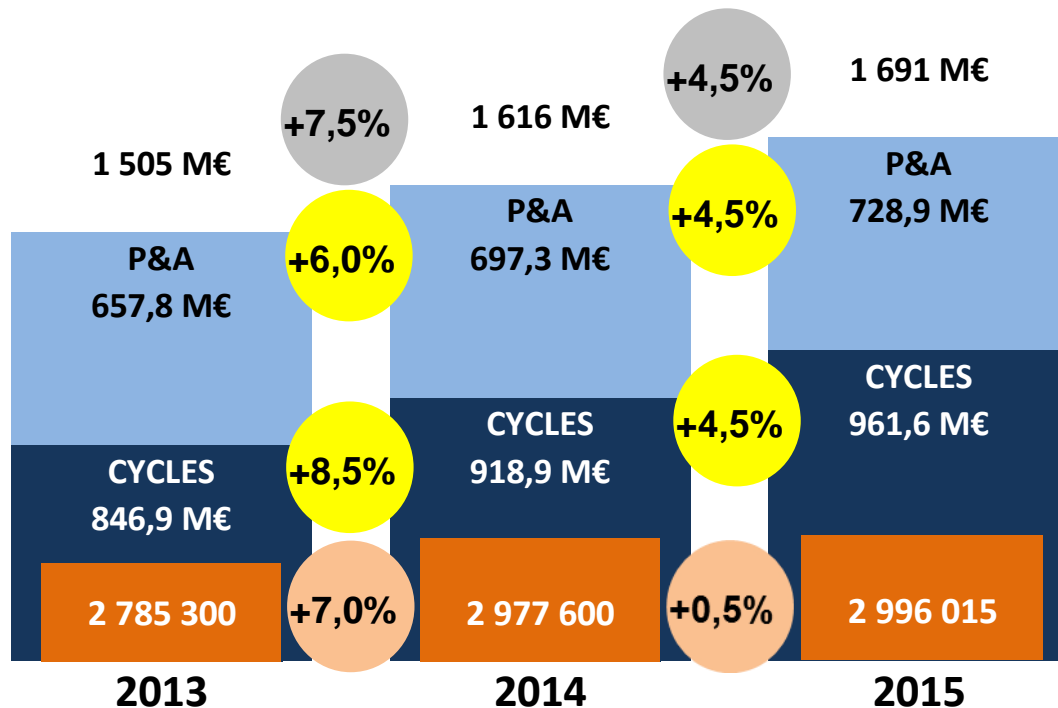


Suppression de l'obligation de qualification pour réparation cycle et évolution du décret de 95

L'OBSERVATOIRE DU CYCLE 2015

1. Le VELO en Europe
2. Le VELO en France
 - **Marché Grand Public**
 - **Marché du Vélo à Assistance Electrique**
3. Les Perspectives

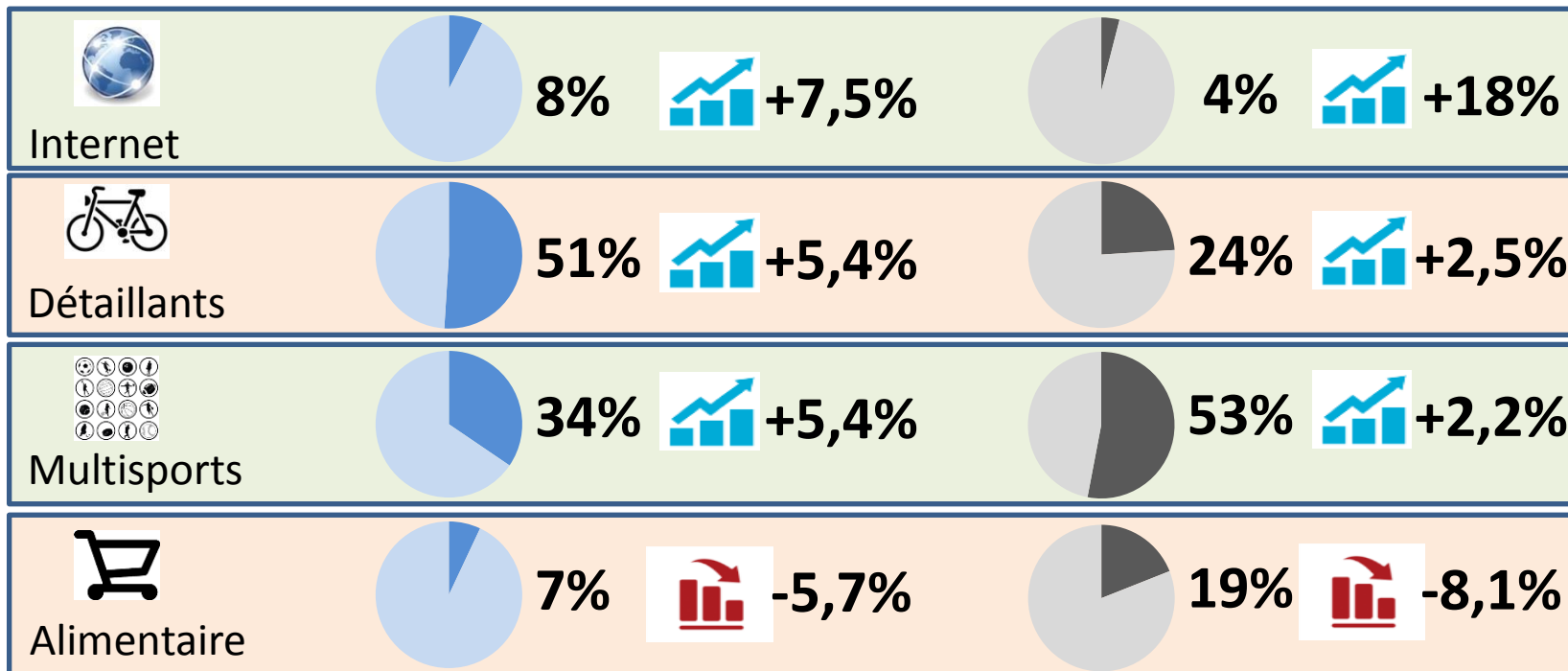
Le marché national du cycle



Marché du cycle par canal de distribution

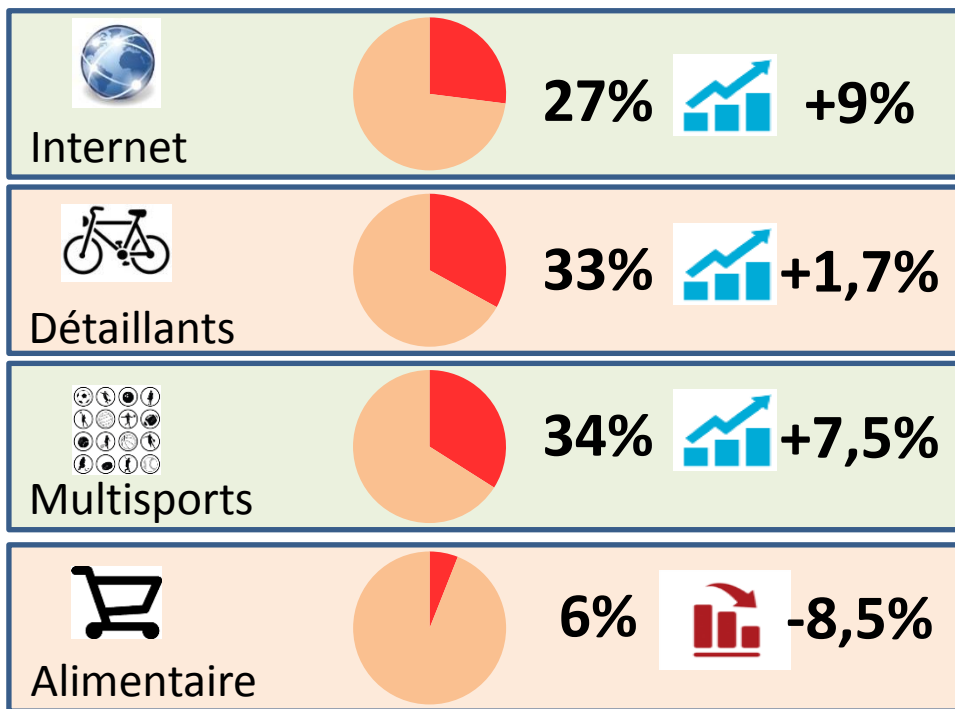
CA : 961,6 M€ (+4,5%)

VOLUME : 2 996 000 (+0,5%)

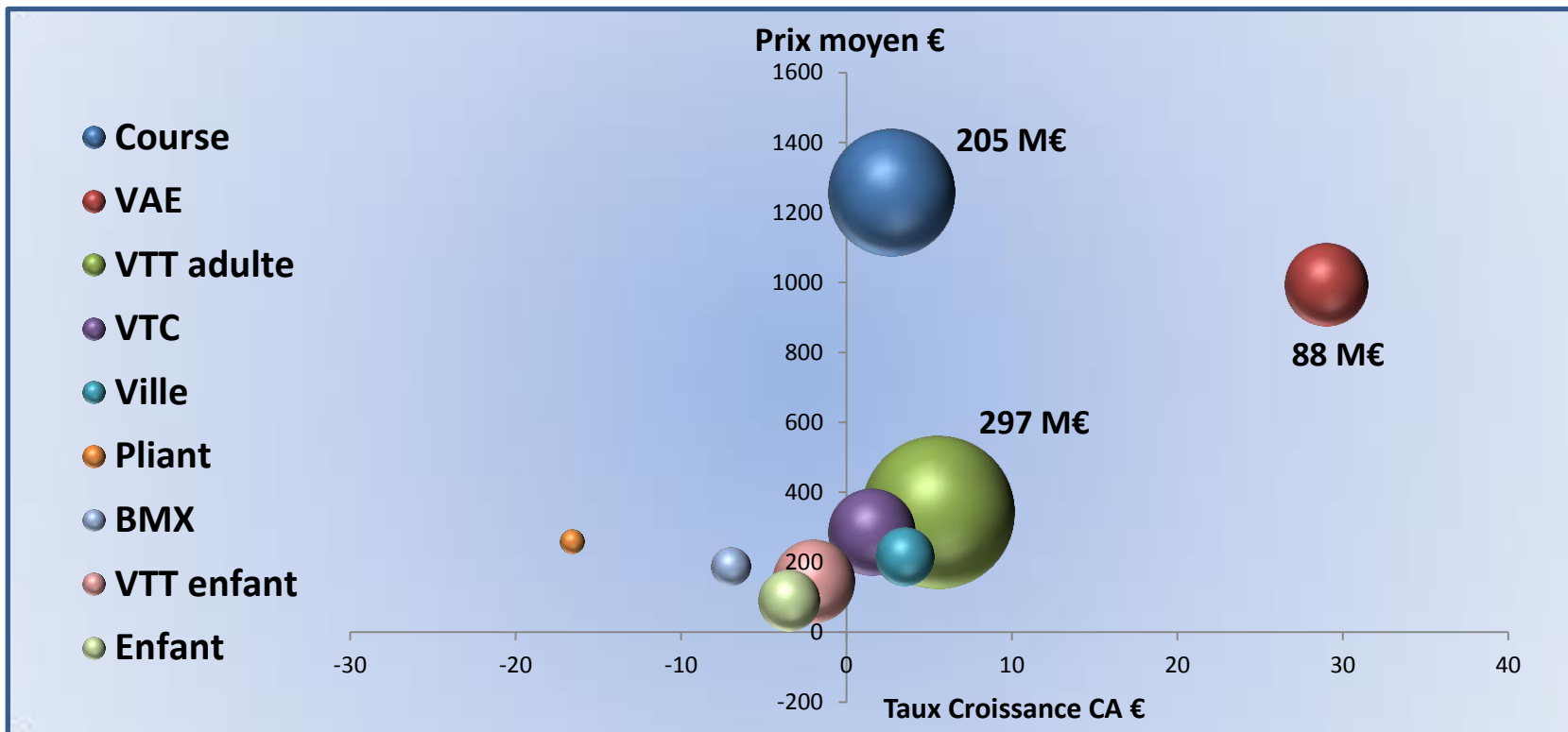


Marché des P&A par canal de distribution

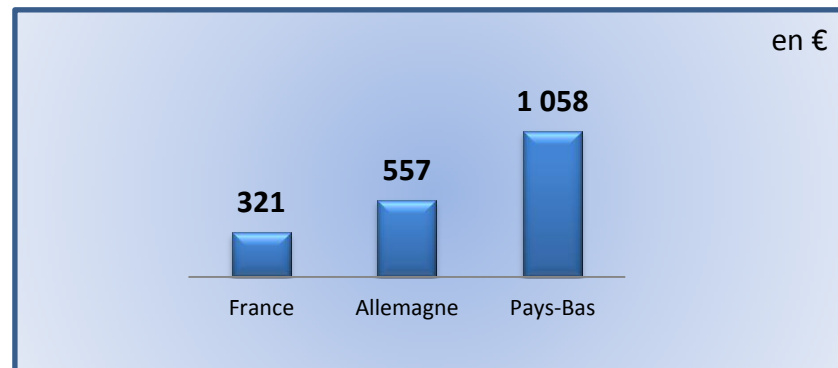
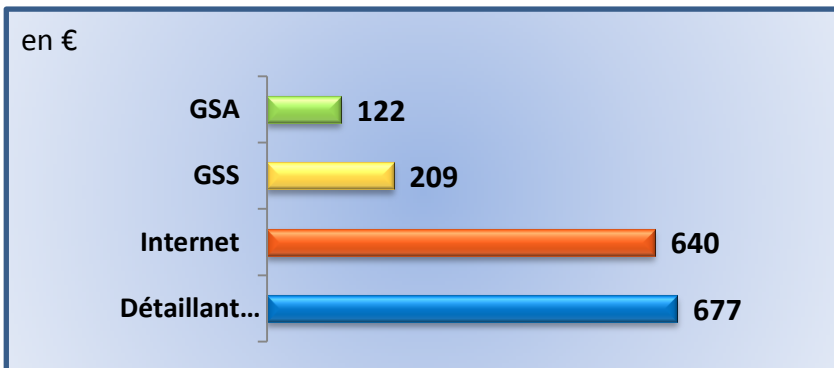
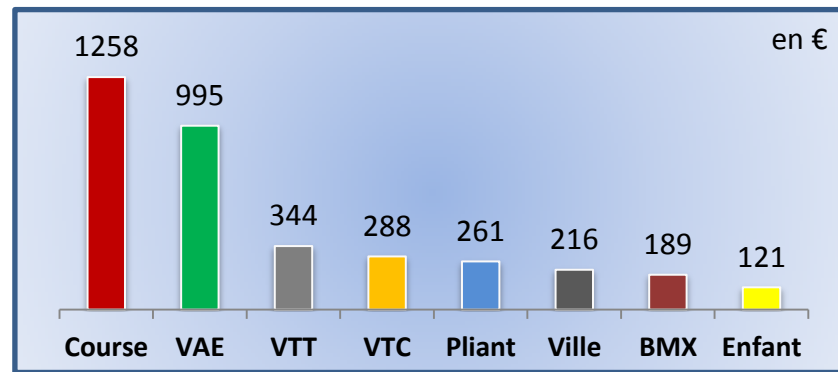
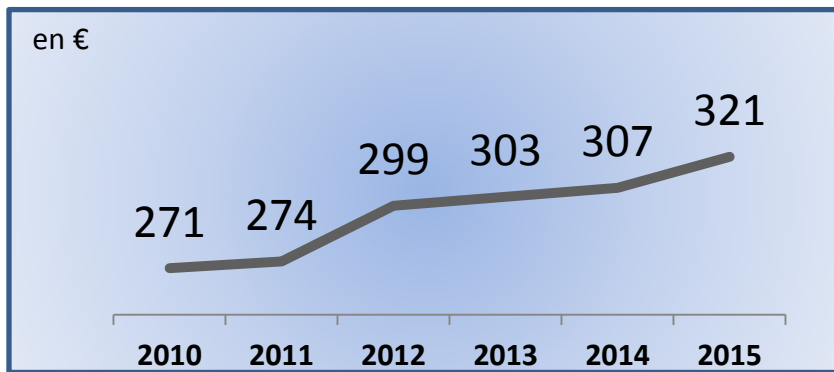
CHIFFRES D'AFFAIRES: 728,9 M€ (+4,5%)



Evolution par type de vélos



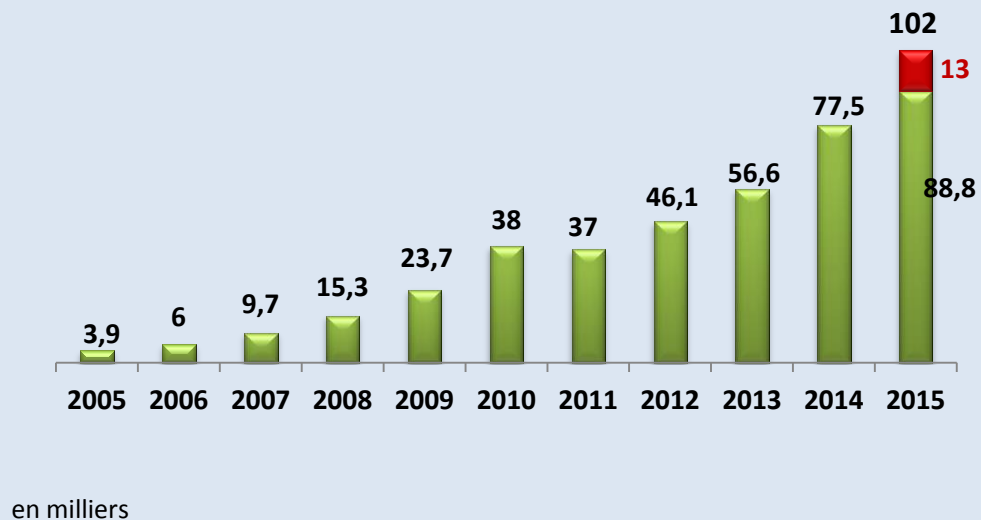
Le prix moyen des cycles



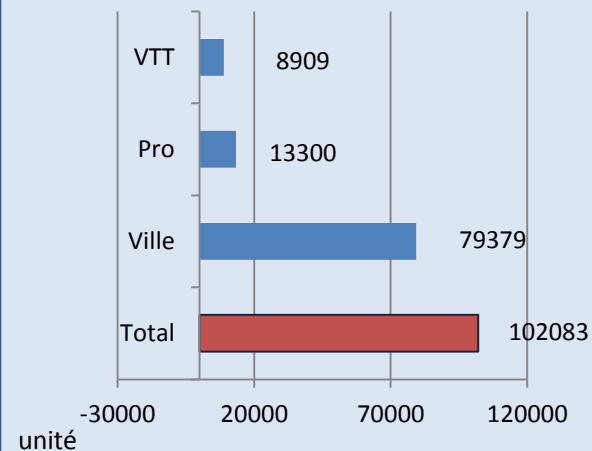
L'OBSERVATOIRE DU CYCLE 2015

1. Le VELO en Europe
2. Le VELO en France
 - Marché Grand Public
 - **Marché du Vélo à Assistance Electrique**
3. Les Perspectives

Evolution annuelle en quantité



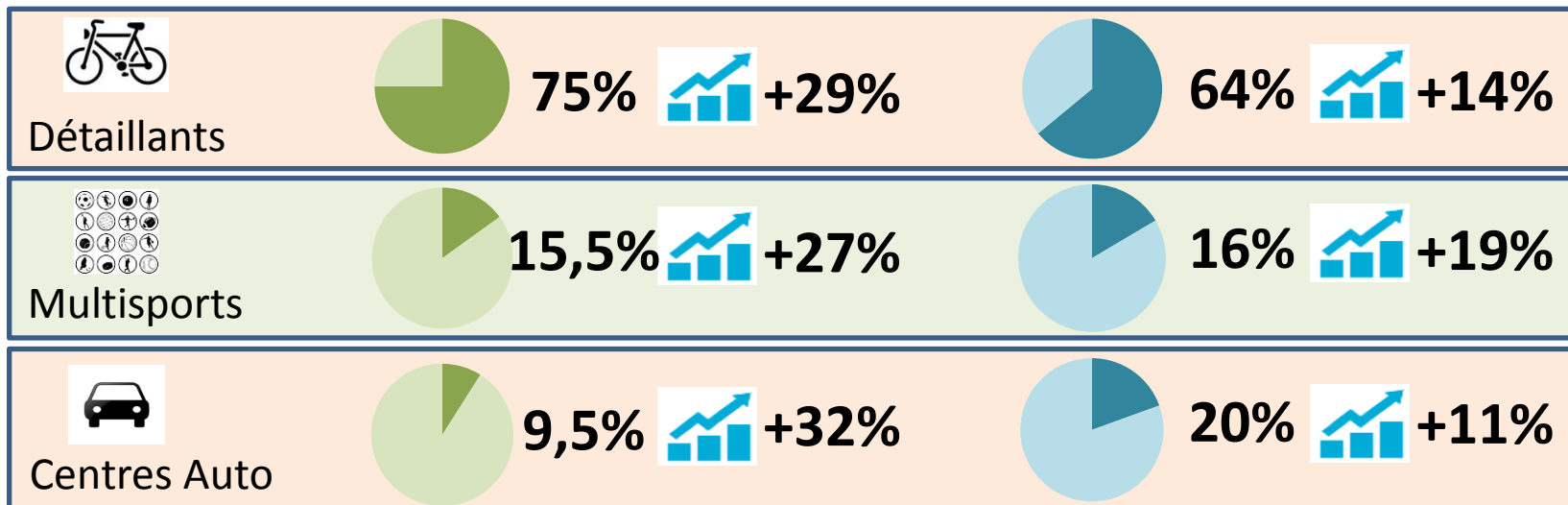
Répartition par segment




Marché du VAE par canal de distribution

CA : 88,4 M€ (+28,8%)

VOLUME : 88 783 (+14,5%)



Importations et exportations des VAE



L'OBSERVATOIRE DU CYCLE 2015


1. Le VELO en Europe
2. Le VELO en France
 - Marché Grand Public
 - Marché du Vélo à Assistance Electrique
3. Les Perspectives

Multi-segments

Relance la pratique du vélo

**Croissance forte à
l'international sur les
marchés matures**

Source d'innovation



Produits

- intégrés
- sécurisés
- connectés

Services :

- applications smart phone
- plateforme de partage
- tourisme à vélo
- service à domicile



Intérêt croissant des constructeurs automobiles et de leurs principaux fournisseurs ainsi que des constructeurs 2-roues motorisés pour le vélo et le VAE au sein de la mobilité urbaine



Merci !



Merci !